




АДМИНИСТРАЦИЯ ГОРОДСКОГО ОКРУГА
КРАСНОГОРСК
МОСКОВСКОЙ ОБЛАСТИ



БЮДЖЕТ ДЛЯ ГРАЖДАН
к решению Совета депутатов
городского округа Красногорск
«О бюджете городского округа Красногорск
на 2022 год
и на плановый период 2023 и 2024 годов»

Красногорск





Бюджет – форма образования и расходования денежных средств, предназначенных для финансового обеспечения задач и функций государства и местного самоуправления

Доходы бюджета – поступающие в бюджет денежные средства, за исключением средств, являющихся источниками финансирования дефицита бюджета

Расходы бюджета – выплачиваемые из бюджета денежные средства, за исключением средств, являющихся источниками финансирования дефицита бюджета

Дефицит бюджета – превышение расходов бюджета над его доходами

Профицит бюджета – превышение доходов бюджета над его расходами

Бюджетный процесс – деятельность органов государственной власти, органов местного самоуправления и иных участников бюджетного процесса по составлению и рассмотрению проектов бюджетов, утверждению и исполнению бюджетов, контролю за их исполнением, осуществлению бюджетного учета, составлению, внешней проверке, рассмотрению и утверждению бюджетной отчетности



Основа формирования бюджета городского округа Красногорск на 2022 год и на плановый период 2023 и 2024 годов



Требования Бюджетного Кодекса Российской Федерации

Муниципальные программы городского округа Красногорск на 2020-2024 годы

Прогноз социально-экономического развития городского округа Красногорск на 2022-2024 годы

Основные направления бюджетной и налоговой политики городского округа Красногорск на 2022-2024 годы



Красногорск



Основные показатели социально-экономического развития городского округа Красногорск



Показатели	Ед. изм.	Отчет	План	Прогноз	Прогноз	Прогноз
		2020 г.	2021 г.	2022г.	2023г.	2024 г.
1. Численность постоянного населения (на конец года)	чел.	274 123	278 959	285 323	292 206	300 118
2. Естественный прирост населения	чел.	-38	-518	-369	-207	-175
3. Миграционный прирост населения	чел.	3 683	5 354	6 733	7 090	8 087
4. Объем отгруженных товаров собственного производства, выполненных работ и услуг собственными силами по промышленным видам деятельности по крупным и средним организациям (без организаций с численностью работающих менее 15 чел.)	млн. руб.	118 261,8	132 052,9	139 840,1	148 362,7	157 835,9
5. Инвестиции в основной капитал за счет всех источников финансирования	млн. руб.	77 571,55	81 536,00	86 139,20	91 585,10	97 671,30
6. Ввод в эксплуатацию жилых домов за год	тыс. м ²	521,53	640,78	655,90	465,31	485,00
7. Уровень обеспеченности населения жильем (на конец года)	м ² / чел.	37,11	38,75	40,16	40,77	41,27
8. Оборот розничной торговли по крупным и средним организациям (без организаций с численностью работающих менее 15 чел.) в ценах соответствующих лет	млн. руб.	168 102,7	214 738,3	239 003,7	267 684,1	300 341,6

Красногорск



Основные показатели социально-экономического развития городского округа Красногорск



Показатели	Ед. изм.	Отчет	План	Прогноз	Прогноз	Прогноз
		2020 г.	2021 г.	2022 г.	2023 г.	2024 г.
9. Фонд заработной платы, всего по городскому округу	млн. руб.	100 294,7	121 768,5	138 535,0	156 418,4	174 707,6
10. Среднемесячная номинальная начисленная заработная плата работников, всего по городскому округу	руб.	67 638,5	78 068,1	84 268,3	90 442,0	95 697,1
11. Количество дошкольных образовательных муниципальных организаций	единица	52	17	18	18	19
12. Количество общеобразовательных муниципальных организаций	единица	35	32	33	33	33
13. Среднемесячная номинальная начисленная заработная плата педагогических работников общеобразовательных организаций	руб.	55 630,4	54 956,2	55 505,8	56 516,1	60 259,9
14. Среднемесячная номинальная начисленная заработная плата педагогических работников дошкольных образовательных организаций	руб.	54 407,3	54 499,6	55 044,6	55 044,6	55 044,6
15. Среднемесячная номинальная начисленная заработная плата педагогических работников организаций дополнительного образования детей	руб.	61 432,5	61 432,5	62 046,8	62 046,8	62 046,8
16. Среднемесячная начисленная заработная плата работников муниципальных учреждений культуры	руб.	56 510,8	58 421,8	60 090,0	60 600,0	60 800,0

Красногорск



Основные направления бюджетной и налоговой политики городского округа Красногорск на 2022-2024 годы



Целью Основных направлений бюджетной политики является описание условий, принимаемых для формирования проекта бюджета округа на 2022 - 2024 годы, основных подходов к его формированию и общего порядка разработки основных характеристик и прогнозируемых параметров бюджета округа, а также обеспечение прозрачности и открытости бюджетного планирования.

Задачами Основных направлений бюджетной и налоговой политики является определение подходов к планированию доходов и расходов, финансовых взаимоотношений с бюджетом Московской области.

Основными результатами реализации бюджетной политики предыдущего периода стали обеспечение сбалансированности местного бюджета, достижение показателей, предусмотренных муниципальными программами.

Основными целями бюджетной политики при формировании бюджета городского округа Красногорск на 2022-2024 годы являются:

- обеспечение сбалансированности бюджета округа;
- повышение эффективности бюджетных расходов;
- безусловное исполнение принятых расходных обязательств городского округа Красногорск;
- повышение доступности и качества муниципальных услуг;
- дальнейшая реализация программно-целевых методов управления;
- повышение открытости и прозрачности бюджетного процесса.

С учетом положительной динамики параметров прогноза социально-экономического развития городского округа Красногорск в 2022-2024 годах определены основные характеристики бюджета округа на 2022 год и на плановый период 2023 и 2024 годов.

В 2022 году объем налоговых и неналоговых доходов бюджета округа по сравнению с ожидаемой оценкой исполнения в 2021 году увеличится на 355 млн. рублей или на 3,9 процентов и прогнозируется в сумме 9 502 млн. рублей. Увеличение объема доходов бюджета округа связано с ростом налоговых доходов на 628 млн. рублей или 8,1 процента, поступление неналоговых доходов запланировано со снижением на 169 млн. рублей или 14,8 процента. Значительное снижение неналоговых доходов в планируемом периоде связано с планированием доходов от продажи имущества и прочих неналоговых доходов в размерах ниже уровня текущего года.

Общий объем доходов местного бюджета на 2022 год составит 18 974,0 млн. рублей, в том числе безвозмездные поступления – 9 472,0 млн. рублей.

В плановый период доходы бюджета округа предусматриваются в сумме:

в 2023 году – 19 893,2 млн. рублей, с увеличением к 2022 году на 919,2 млн. рублей или 4,8 процента;

в 2024 году – 19 278,6 млн. рублей, с уменьшением к 2023 году на 614,6 млн. рублей или 3,2 процента (за счет снижения безвозмездных поступлений из бюджетов других уровней).

Красногорск



Основные направления бюджетной и налоговой политики городского округа Красногорск на 2022-2024 годы



Расходы бюджета округа составят:

в 2022 году – 19 924 млн. рублей, с увеличением к ожидаемой оценке в 2021 году на 2 790 млн. рублей или 16,3 процента;

в 2023 году – 20 692,6 млн. рублей, с увеличением к 2022 году на 768,6 млн. рублей или 3,9 процента;

в 2024 году – 19 828,6 млн. рублей, с уменьшением к 2023 году на 864 млн. рублей или 4,2 процента.

Бюджетная политика в области расходов в 2022-2024 годах будет направлена на дальнейшее развитие социальной сферы, повышение уровня и качества жизни населения, решение приоритетных для округа задач в сфере благоустройства, развития дорожно-транспортной системы и безопасности населения, а также обеспечение сбалансированности и устойчивости бюджетной системы, повышение эффективности бюджетных расходов, развитие программно-целевых методов управления.

Основные приоритеты расходов бюджета городского округа Красногорск в 2022-2024 годах определены с учетом необходимости решения неотложных проблем экономического и социального развития, достижения целевых показателей, обозначенных в указах Президента Российской Федерации, в их числе:

обеспечение оплаты труда работникам бюджетной сферы в установленных размерах;

повышение эффективности и качества услуг в сфере образования, культуры, физической культуры и спорта;

недопущение кредиторской задолженности муниципальных учреждений по оплате коммунальных услуг и материальным затратам;

сохранение достигнутого уровня по качеству содержания объектов благоустройства и дорожного хозяйства;

осуществление расходов на строительство и реконструкцию социально-значимых объектов муниципальной собственности для решения социальных задач.

Расходы бюджета городского округа Красногорск на 2022-2024 годы по основным функциональным направлениям сформированы следующим образом:

В 2022 году 88,2 процента расходов бюджета округа (17 573,5 млн. рублей) составят расходы на жилищно-коммунальное хозяйство и социально-культурную сферу (образование, социальную политику, культуру, молодежную политику, содействие здравоохранению, физическую культуру и спорт).

Дальнейшая реализация программно-целевого принципа планирования бюджета городского округа Красногорск повышает обоснованность бюджетных ассигнований, обеспечивает их большую прозрачность и наличие более широких возможностей для оценки их эффективности.

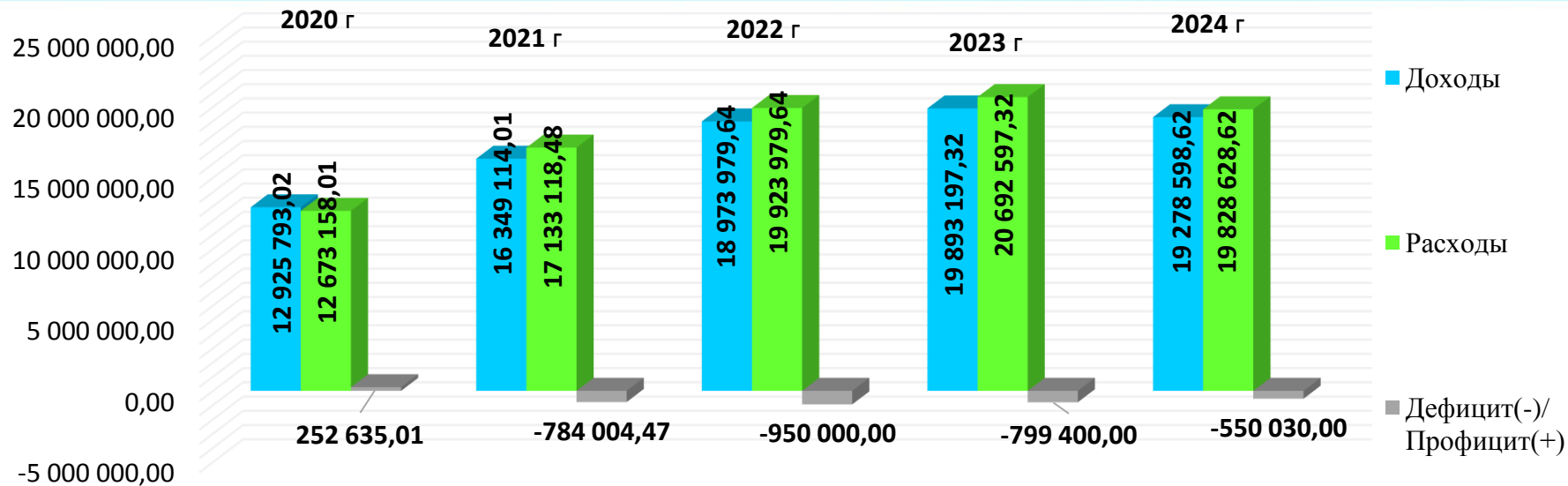
На 2022 год расходы бюджета округа в объеме 19 281 млн. рублей сформированы в рамках 19 муниципальных программ. Удельный вес данных расходов в общем объеме всех расходов бюджета составляет 96,8 процента.

На 2023 год программные расходы бюджета округа определены в объеме 20 027 млн. рублей или 98,1 процента, на 2024 год – в объеме 18 620 млн. рублей или 96,7 процента в общем объеме расходов.

Бюджет городского округа Красногорск на очередной финансовый год и плановый период сформирован с дефицитом, объем которого составит: в 2022 году – 950 млн. рублей, в 2023 году – 799,4 млн. рублей, в 2024 году – 550,03 млн. рублей.

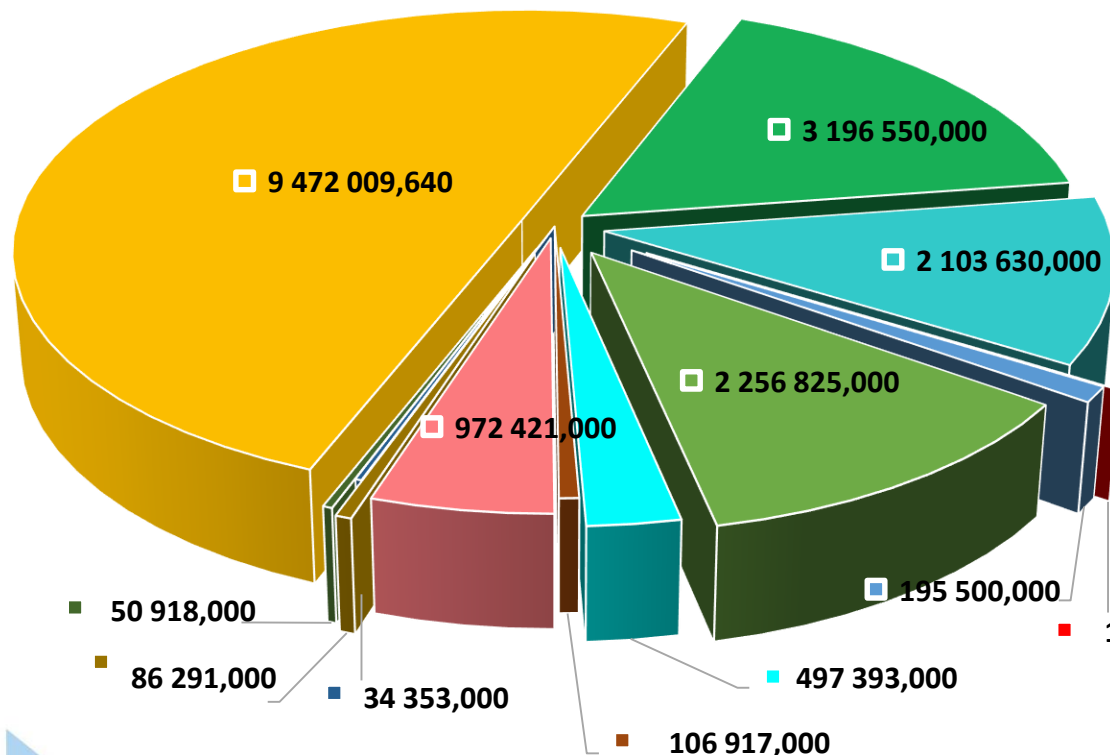
В качестве источников покрытия дефицита бюджета планируется привлечение заемных ресурсов в объеме 950 млн. рублей в 2022 году, 799,4 млн. рублей в 2023 году и 550,03 млн. рублей в 2024 году, что не превышает предельно допустимого уровня в соответствии с бюджетным законодательством.

Основные параметры бюджета городского округа Красногорск на 2020-2024 годы



Показатели	Отчет 2020 г. (тыс. руб.)	Ожидаемое исполнение 2021 г. (тыс. руб.)	План (тыс. руб.)		
			2022 г.	2023 г.	2024 г.
Доходы	12 925 793,02	16 349 114,01	18 973 979,64	19 893 197,32	19 278 598,62
в т.ч. безвозмездные поступления из бюджетов других уровней	5 334 827,02	7 202 140,01	9 472 009,64	9 595 597,32	8 216 628,62
Расходы	12 673 158,01	17 133 118,48	19 923 979,64	20 692 597,32	19 828 628,62
Дефицит (-) / Профицит (+)	252 635,01	-784 004,47	-950 000,00	-799 400,00	-550 030,00
Муниципальный долг	350 000	1 064 004,47	1 480 000	2 279 400	2 829 430

Структура доходов бюджета городского округа Красногорск на 2022 год



- Налог на доходы физических лиц 3 196 550 тыс.руб. (16,8%)
- Упрощенная система налогообложения 2 103 630 тыс.руб. (11,09%)
- Единый сельскохозяйственный налог 1 172 тыс.руб. (0,01%)
- Патентная система налогообложения 195 500 тыс.руб. (1,03%)
- Земельный налог 2 256 825 тыс.руб. (11,9%)
- Налог на имущество физических лиц 497 393 тыс.руб. (2,6%)
- Иные налоговые доходы 106 917 тыс.руб. (0,56%)
- Доходы от использования имущества 972 421 тыс.руб. (5,13%)
- Доходы от продажи материальных и нематериальных активов 86 291 тыс.руб. (0,46%)
- Штрафные санкции 34 353 тыс.руб. (0,18%)
- Иные неналоговые доходы 50 918 тыс.руб. (0,29%)
- Безвозмездные поступления 9 472 009,64 тыс.руб. (49,9%)

Красногорск



Объем и структура налоговых, неналоговых доходов и межбюджетных трансфертов в 2020-2024 годах



тыс.руб.

Код дохода	Наименование кода дохода	Факт 2020 года	План на 2021 год	Прогноз на		
				2022 год	2023 год	2024 год
1	2	3	4	5	6	7
1 00 00 000 00 0000 000	НАЛОГОВЫЕ И НЕНАЛОГОВЫЕ ДОХОДЫ	7 590 965,81738	8 687 392,00000	9 501 970,00000	10 297 600,00000	11 061 970,00000
1 00 00 000 00 0000 000	Налоговые доходы	6 290 926,59661	7 259 047,00000	8 357 987,00000	9 279 668,00000	10 061 392,00000
1 01 00 000 00 0000 000	НАЛОГИ НА ПРИБЫЛЬ, ДОХОДЫ	2 511 525,66879	2 695 619,00000	3 196 550,00000	3 608 907,00000	4 031 147,00000
1 01 02 000 01 0000 110	Налог на доходы физических лиц	2 511 525,66879	2 695 619,00000	3 196 550,00000	3 608 907,00000	4 031 147,00000
1 01 02 000 01 0000 110	Налог на доходы физических лиц	2 511 525,66879	2 695 619,00000	3 196 550,00000	3 608 907,00000	4 031 147,00000
1 03 00 000 00 0000 000	НАЛОГИ НА ТОВАРЫ (РАБОТЫ, УСЛУГИ), РЕАЛИЗУЕМЫЕ НА ТЕРРИТОРИИ РОССИЙСКОЙ ФЕДЕРАЦИИ	27 484,76210	30 081,00000	29 542,00000	28 858,00000	30 533,00000
1 03 02 000 01 0000 110	Акцизы по подакцизным товарам (продукции), производимым на территории Российской Федерации	27 484,76210	30 081,00000	29 542,00000	28 858,00000	30 533,00000
1 03 02 231 01 0000 110	Доходы от уплаты акцизов на дизельное топливо, подлежащие распределению между бюджетами субъектов Российской Федерации и местными бюджетами с учетом установленных дифференцированных нормативов отчислений в местные бюджеты (по нормативам, установленным Федеральным законом о федеральном бюджете в целях формирования дорожных фондов субъектов Российской Федерации)	12 677,00991	13 812,00000	13 357,00000	12 911,00000	13 443,00000
1 03 02 241 01 0000 110	Доходы от уплаты акцизов на моторные масла для дизельных и (или) карбюраторных (инжекторных) двигателей, подлежащие распределению между бюджетами субъектов Российской Федерации и местными бюджетами с учетом установленных дифференцированных нормативов отчислений в местные бюджеты (по нормативам, установленным Федеральным законом о федеральном бюджете в целях формирования дорожных фондов субъектов Российской Федерации)	90,67513	79,00000	74,00000	72,00000	78,00000
1 03 02 251 01 0000 110	Доходы от уплаты акцизов на автомобильный бензин, подлежащие распределению между бюджетами субъектов Российской Федерации и местными бюджетами с учетом установленных дифференцированных нормативов отчислений в местные бюджеты (по нормативам, установленным Федеральным законом о федеральном бюджете в целях формирования дорожных фондов субъектов Российской Федерации)	17 054,14009	18 169,00000	17 786,00000	17 475,00000	18 737,00000
1 03 02 261 01 0000 110	Доходы от уплаты акцизов на прямогонный бензин, подлежащие распределению между бюджетами субъектов Российской Федерации и местными бюджетами с учетом установленных дифференцированных нормативов отчислений в местные бюджеты (по нормативам, установленным Федеральным законом о федеральном бюджете в целях формирования дорожных фондов субъектов Российской Федерации)	-2 337,06303	-1 979,00000	-1 675,00000	-1 600,00000	-1 725,00000
1 05 00 000 00 0000 000	НАЛОГИ НА СОВОКУПНЫЙ ДОХОД	1 496 170,50473	1 972 300,00000	2 300 302,00000	2 741 269,00000	3 064 913,00000
1 05 01 000 00 0000 110	Налог, взимаемый в связи с применением упрощенной системы налогообложения	1 261 546,65662	1 783 224,00000	2 103 630,00000	2 534 353,00000	2 847 650,00000
1 05 01 010 01 0000 110	Налог, взимаемый с налогоплательщиков, выбравших в качестве объекта налогообложения доходы	1 008 442,63760	1 361 706,00000	1 640 831,00000	1 978 995,00000	2 221 167,00000
1 05 01 020 01 0000 110	Налог, взимаемый с налогоплательщиков, выбравших в качестве объекта налогообложения доходы, уменьшенные на величину расходов	253 056,50718	421 518,00000	462 799,00000	555 358,00000	626 483,00000
1 05 03 000 01 0000 110	Единый сельскохозяйственный налог	1 044,77387	0,00000	1 172,00000	1 641,00000	1 723,00000
1 05 03 010 01 0000 110	Единый сельскохозяйственный налог	1 044,77387	0,00000	1 172,00000	1 641,00000	1 723,00000
1 05 04 000 02 0000 110	Налог, взимаемый в связи с применением патентной системы налогообложения	80 333,64830	145 767,00000	195 500,00000	205 275,00000	215 540,00000
1 05 04 010 02 0000 110	Налог, взимаемый в связи с применением патентной системы налогообложения, зачисляемый в бюджеты городских округов	80 333,64830	145 767,00000	195 500,00000	205 275,00000	215 540,00000
1 06 00 000 00 0000 000	НАЛОГИ НА ИМУЩЕСТВО	2 167 266,53959	2 468 600,00000	2 754 218,00000	2 815 865,00000	2 849 458,00000
1 06 01 000 00 0000 110	Налог на имущество физических лиц	383 241,96722	437 719,00000	497 393,00000	522 263,00000	538 376,00000
1 06 01 020 04 0000 110	Налог на имущество физических лиц, взимаемый по ставкам, применяемым к объектам налогообложения, расположенным в границах городских округов	383 241,96722	437 719,00000	497 393,00000	522 263,00000	538 376,00000
1 06 06 000 00 0000 110	Земельный налог	1 784 024,57237	2 030 881,00000	2 256 825,00000	2 293 602,00000	2 311 082,00000
1 06 06 032 04 0000 110	Земельный налог с организаций, обладающих земельным участком, расположенным в границах городских округов	1 388 493,84546	1 624 521,00000	1 816 421,00000	1 848 750,00000	1 866 230,00000
1 06 06 042 04 0000 110	Земельный налог с физических лиц, обладающих земельным участком, расположенным в границах городских округов	395 530,72691	406 360,00000	440 404,00000	444 852,00000	444 852,00000
1 08 00 000 00 0000 000	ГОСУДАРСТВЕННАЯ ПОШЛИНА	88 479,32740	92 447,00000	77 375,00000	84 769,00000	85 341,00000
1 08 03 000 01 0000 110	Государственная пошлина по делам, рассматриваемым в судах общей юрисдикции, мировыми судьями	87 944,32740	91 792,00000	77 075,00000	84 469,00000	85 041,00000
1 08 03 010 01 0000 110	Государственная пошлина по делам, рассматриваемым в судах общей юрисдикции, мировыми судьями (за исключением Верховного Суда Российской Федерации)	87 944,32740	91 792,00000	77 075,00000	84 469,00000	85 041,00000
1 08 07 000 01 0000 110	Государственная пошлина за государственную регистрацию, а также за совершение прочих юридически значимых действий	535,00000	655,00000	300,00000	300,00000	300,00000
1 08 07 150 01 0000 110	Государственная пошлина за выдачу разрешения на установку рекламной конструкции	535,00000	655,00000	300,00000	300,00000	300,00000

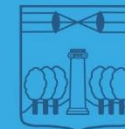
Объем и структура налоговых, неналоговых доходов и межбюджетных трансфертов в 2020-2024 годах



тыс.руб.

Код дохода	Наименование кода дохода	Факт 2020 года	План на 2021 год	Прогноз на		
				2022 год	2023 год	2024 год
1	2	3	4	5	6	7
1 10 00 000 00 0000 000	Неналоговые доходы	1 300 039,22077	1 428 345,00000	1 143 983,00000	1 017 932,00000	1 000 578,00000
1 11 00 000 00 0000 000	ДОХОДЫ ОТ ИСПОЛЬЗОВАНИЯ ИМУЩЕСТВА, НАХОДЯЩЕГОСЯ В ГОСУДАРСТВЕННОЙ И МУНИЦИПАЛЬНОЙ СОБСТВЕННОСТИ	905 390,44379	898 656,00000	972 421,00000	888 016,00000	888 066,00000
1 11 01 000 00 0000 120	Доходы в виде прибыли, приходящейся на доли в уставных (складочных) капиталах хозяйственных товариществ и обществ, или дивидендов по акциям, принадлежащим Российской Федерации, субъектам Российской Федерации или муниципальным образованиям	436,00000	998,00000	150,00000	150,00000	200,00000
1 11 01 040 04 0000 120	Доходы в виде прибыли, приходящейся на доли в уставных (складочных) капиталах хозяйственных товариществ и обществ, или дивидендов по акциям, принадлежащим городским округам	436,00000	998,00000	150,00000	150,00000	200,00000
1 11 05 000 00 0000 120	Доходы, получаемые в виде арендной либо иной платы за передачу в возмездное пользование государственного и муниципального имущества (за исключением имущества бюджетных и автономных учреждений, а также имущества государственных и муниципальных унитарных предприятий, в том числе казенных)	846 980,25093	791 373,00000	856 432,00000	772 287,00000	772 287,00000
1 11 05 012 04 0000 120	Доходы, получаемые в виде арендной платы за земельные участки, государственная собственность на которые не разграничена и которые расположены в границах городских округов, а также средства от продажи права на заключение договоров аренды указанных земельных участков	733 808,09570	682 464,00000	777 762,00000	693 617,00000	693 617,00000
1 11 05 024 04 0000 120	Доходы, получаемые в виде арендной платы, а также средства от продажи права на заключение договоров аренды за земли, находящиеся в собственности городских округов (за исключением земельных участков муниципальных бюджетных и автономных учреждений)	57 102,82170	48 149,00000	21 685,00000	21 685,00000	21 685,00000
1 11 05 074 04 0000 120	Доходы от сдачи в аренду имущества, составляющего казну городских округов (за исключением земельных участков)	55 358,46018	60 760,00000	56 985,00000	56 985,00000	56 985,00000
1 11 05 300 00 0000 120	Плата по соглашениям об установлении сервитута в отношении земельных участков, находящихся в государственной или муниципальной собственности	710,87335	1 472,00000	1 475,00000	1 215,00000	1 215,00000
1 11 05 312 04 0000 120	Плата по соглашениям об установлении сервитута, заключенным органами местного самоуправления городских округов, государственными или муниципальными предприятиями либо государственными или муниципальными учреждениями в отношении земельных участков, государственная собственность на которые не разграничена и которые расположены в границах городских округов	709,49018	1 471,00000	1 474,00000	1 214,00000	1 214,00000
1 11 05 324 04 0000 120	Плата по соглашениям об установлении сервитута, заключенным органами местного самоуправления городских округов, государственными или муниципальными предприятиями либо государственными или муниципальными учреждениями в отношении земельных участков, находящихся в собственности городских округов	1,38317	1,00000	1,00000	1,00000	1,00000
1 11 09 000 00 0000 120	Прочие доходы от использования имущества и прав, находящихся в государственной и муниципальной собственности (за исключением имущества бюджетных и автономных учреждений, а также имущества государственных и муниципальных унитарных предприятий, в том числе казенных)	64 733,00000	103 568,00000	114 364,00000	114 364,00000	114 364,00000
1 11 09 044 04 0000 120	Прочие поступления от использования имущества, находящегося в собственности городских округов (за исключением имущества муниципальных бюджетных и автономных учреждений, а также имущества муниципальных унитарных предприятий, в том числе казенных)	34 985,00000	34 700,00000	33 967,00000	33 967,00000	33 967,00000
1 11 09 080 04 0000 120	Плата, поступившая в рамках договора за предоставление права на размещение и эксплуатацию нестационарного торгового объекта, установку и эксплуатацию рекламных конструкций на землях или земельных участках, находящихся в собственности городских округов, и на землях или земельных участках, государственная собственность на которые не разграничена	29 748,00000	68 868,00000	80 397,00000	80 397,00000	80 397,00000
1 12 00 000 00 0000 000	ПЛАТЕЖИ ПРИ ПОЛЬЗОВАНИИ ПРИРОДНЫМИ РЕСУРСАМИ	1 564,68472	1 872,00000	1 793,00000	1 793,00000	1 793,00000
1 12 01 000 01 0000 120	Плата за негативное воздействие на окружающую среду	1 564,68472	1 872,00000	1 793,00000	1 793,00000	1 793,00000
1 12 01 010 01 0000 120	Плата за выбросы загрязняющих веществ в атмосферный воздух стационарными объектами	1 564,68472	1 872,00000	1 793,00000	1 793,00000	1 793,00000
1 13 00 000 00 0000 000	ДОХОДЫ ОТ ОКАЗАНИЯ ПЛАТНЫХ УСЛУГ И КОМПЕНСАЦИИ ЗАТРАТ ГОСУДАРСТВА	16 846,39527	40 548,00000	11 530,00000	11 530,00000	11 530,00000
1 13 01 000 00 0000 130	Доходы от оказания платных услуг (работ)	10 050,64640	19 039,00000	9 387,00000	9 387,00000	9 387,00000
1 13 01 994 04 0000 130	Прочие доходы от оказания платных услуг (работ) получателями средств бюджетов городских округов	10 050,64640	19 014,00000	9 387,00000	9 387,00000	9 387,00000
1 13 02 000 00 0000 130	Доходы от компенсации затрат государства	6 795,74887	21 509,00000	2 143,00000	2 143,00000	2 143,00000
1 13 02 994 04 0000 130	Прочие доходы от компенсации затрат бюджетов городских округов	6 795,74887	21 509,00000	2 143,00000	2 143,00000	2 143,00000
1 14 00 000 00 0000 000	ДОХОДЫ ОТ ПРОДАЖИ МАТЕРИАЛЬНЫХ И НЕМАТЕРИАЛЬНЫХ АКТИВОВ	182 469,78143	286 718,00000	86 291,00000	69 632,00000	52 255,00000
1 14 01 000 00 0000 410	Доходы от продажи квартир	34 660,37762	150 089,00000	21 240,00000	21 240,00000	21 100,00000
1 14 01 040 04 0000 410	Доходы от продажи квартир, находящихся в собственности городских округов	34 660,37762	150 089,00000	21 240,00000	21 240,00000	21 100,00000
1 14 02 000 00 0000 000	Доходы от реализации имущества, находящегося в государственной и муниципальной собственности (за исключением движимого имущества бюджетных и автономных учреждений, а также имущества государственных и муниципальных унитарных предприятий, в том числе казенных)	112 053,90366	98 711,00000	55 551,00000	41 392,00000	24 155,00000
1 14 02 040 04 0000 410	Доходы от реализации имущества, находящегося в собственности городских округов (за исключением движимого имущества муниципальных бюджетных и автономных учреждений, а также имущества муниципальных унитарных предприятий, в том числе казенных), в части реализации основных средств по указанному имуществу	112 053,90366	98 711,00000	55 551,00000	41 392,00000	24 155,00000
1 14 06 000 00 0000 430	Доходы от продажи земельных участков, находящихся в государственной и муниципальной собственности	17 340,07806	16 553,00000	4 500,00000	2 000,00000	2 000,00000
1 14 06 012 04 0000 430	Доходы от продажи земельных участков, государственная собственность на которые не разграничена и которые расположены в границах городских округов	12 663,49270	13 565,00000	2 000,00000	2 000,00000	2 000,00000
1 14 06 024 04 0000 430	Доходы от продажи земельных участков, находящихся в собственности городских округов (за исключением земельных участков муниципальных бюджетных и автономных учреждений)	4 676,58536	2 988,00000	2 500,00000	0,00000	0,00000
1 14 06 300 00 0000 430	Плата за увеличение площади земельных участков, находящихся в частной собственности, в результате перераспределения таких земельных участков и земель (или) земельных участков, находящихся в государственной или муниципальной собственности	18 415,42209	21 365,00000	5 000,00000	5 000,00000	5 000,00000
1 14 06 312 04 0000 430	Плата за увеличение площади земельных участков, находящихся в частной собственности, в результате перераспределения таких земельных участков и земель (или) земельных участков, государственная собственность на которые не разграничена и которые расположены в границах городских округов	18 415,42209	21 365,00000	5 000,00000	5 000,00000	5 000,00000

Объем и структура налоговых, неналоговых доходов и межбюджетных трансфертов в 2020-2024 годах



тыс.руб.

Код дохода	Наименование кода дохода	Факт 2020 года	План на 2021 год	Прогноз на		
				2022 год	2023 год	2024 год
1	2	3	4	5	6	7
1 16 00 000 00 0000 000	ШТРАФЫ, САНКЦИИ, ВОЗМЕЩЕНИЕ УЩЕРБА	140 163,83776	31 091,00000	34 353,00000	34 378,00000	34 351,00000
1 16 01 000 01 0000 140	Административные штрафы, установленные Кодексом Российской Федерации об административных правонарушениях	1 720,22713	3 842,00000	12 643,00000	7 848,00000	6 961,00000
1 16 01 000 01 0000 140	Административные штрафы, установленные Кодексом Российской Федерации об административных правонарушениях	1 720,22713	3 842,00000	12 643,00000	7 848,00000	6 961,00000
1 16 07 000 00 0000 140	Штрафы, неустойки, пени, уплаченные в соответствии с законом или договором в случае неисполнения или ненадлежащего исполнения обязательств перед государственным (муниципальным) органом, органом управления государственным внебюджетным фондом, казенным учреждением, Центральным банком Российской Федерации, иной организацией, действующей от имени Российской Федерации	4 675,43348	8 997,00000	9 250,00000	9 250,00000	9 250,00000
1 16 07 010 04 0000 140	Штрафы, неустойки, пени, уплаченные в случае просрочки исполнения поставщиком (подрядчиком, исполнителем) обязательств, предусмотренных муниципальным контрактом, заключенным муниципальным органом, казенным учреждением городского округа	3 128,49181	2 070,00000	2 200,00000	2 200,00000	2 200,00000
1 16 07 090 04 0000 140	Иные штрафы, неустойки, пени, уплаченные в соответствии с законом или договором в случае неисполнения или ненадлежащего исполнения обязательств перед муниципальным органом, (муниципальным казенным учреждением) городского округа	1 546,94167	6 927,00000	7 050,00000	7 050,00000	7 050,00000
1 16 11 000 01 0000 140	Платежи, уплачиваемые в целях возмещения вреда	3 642,63190	9 661,00000	12 460,00000	17 280,00000	18 140,00000
1 16 11 000 01 0000 140	Платежи, уплачиваемые в целях возмещения вреда	3 642,63190	9 661,00000	12 460,00000	17 280,00000	18 140,00000
1 17 00 000 00 0000 000	ПРОЧИЕ НЕНАЛОГОВЫЕ ДОХОДЫ	53 604,07780	169 460,00000	37 595,00000	12 583,00000	12 583,00000
1 17 05 000 00 0000 180	Прочие неналоговые доходы	53 604,07780	169 460,00000	37 595,00000	12 583,00000	12 583,00000
1 17 05 040 04 0000 180	Прочие неналоговые доходы бюджетов городских округов	53 604,07780	169 460,00000	37 595,00000	12 583,00000	12 583,00000
2 00 00 000 00 0000 000	БЕЗВОЗМЕЗДНЫЕ ПОСТУПЛЕНИЯ	5 334 827,20434	7 203 114,01000	9 472 009,64196	9 595 597,32302	8 216 628,62000
2 02 00 000 00 0000 000	БЕЗВОЗМЕЗДНЫЕ ПОСТУПЛЕНИЯ ОТ ДРУГИХ БЮДЖЕТОВ БЮДЖЕТНОЙ СИСТЕМЫ РОССИЙСКОЙ ФЕДЕРАЦИИ	5 256 781,29043	7 203 114,01000	9 472 009,64196	9 595 597,32302	8 216 628,62000
2 02 20 000 00 0000 150	Субсидии бюджетам бюджетной системы Российской Федерации (межбюджетные субсидии)	1 124 611,51465	2 642 970,63000	4 682 105,97196	4 853 221,65302	3 467 903,95000
2 02 20 077 04 0000 150	Субсидии бюджетам городских округов на софинансирование капитальных вложений в объекты муниципальной собственности	3 355,13085	1 254 040,45300	2 595 864,35700	2 907 295,04000	2 557 158,29000
2 02 20 216 04 0000 150	Субсидии бюджетам городских округов на осуществление дорожной деятельности в отношении автомобильных дорог общего пользования, а также капитального ремонта и ремонта дворовых территорий многоквартирных домов, проездов к дворовым территориям многоквартирных домов населенных пунктов	78 454,97288	240 262,00000	71 706,00000	74 907,00000	89 949,00000
2 02 25 169 00 0000 150	Субсидии бюджетам на создание и обеспечение функционирования центров образования естественно-научной и технологической направленностей в общеобразовательных организациях, расположенных в сельской местности и малых городах		3 138,00000	3 137,49160	1 568,50515	6 000,00000
2 02 25 187 04 0000 150	Субсидии бюджетам городских округов на обновление материально-технической базы в организациях, осуществляющих образовательную деятельность исключительно по адаптированным основным общеобразовательным программам			0,00000	0,00000	17 633,41000
2 02 25 210 04 0000 150	Субсидии бюджетам городских округов на обеспечение образовательных организаций материально-технической базой для внедрения цифровой образовательной среды			0,00000	0,00000	20 698,99000
2 02 25 232 04 0000 150	Субсидии бюджетам городских округов на создание дополнительных мест для детей в возрасте от 1,5 до 3 лет в образовательных организациях, осуществляющих образовательную деятельность по образовательным программам дошкольного образования			0,00000	277 718,40000	0,00000
2 02 25 243 04 0000 150	Субсидии бюджетам городских округов на строительство и реконструкцию (модернизацию) объектов питьевого водоснабжения		30 670,27000	24 967,87000	0,00000	0,00000
2 02 25 304 04 0000 150	Субсидии бюджетам городских округов на организацию бесплатного горячего питания обучающихся, получающих начальное общее образование в государственных и муниципальных образовательных организациях	65 758,70410	174 025,00000	182 618,02336	189 307,44787	195 027,00000
2 02 25 305 04 0000 150	Субсидии бюджетам городских округов на создание новых мест в общеобразовательных организациях в связи с ростом числа обучающихся, вызванным демографическим фактором		118 771,38700	141 568,88000	0,00000	0,00000
2 02 25 497 04 0000 150	Субсидии бюджетам городских округов на реализацию мероприятий по обеспечению жильем молодых семей	8 826,86132	7 820,70000	10 855,00000	19 764,00000	20 233,00000
2 02 25 519 04 0000 150	Субсидии бюджетам городских округов на поддержку отрасли культуры		8 000,00000	1 095,16000	1 149,34000	1 155,30000
2 02 25 555 04 0000 150	Субсидии бюджетам городских округов на реализацию программ формирования современной городской среды	378 135,38667	193 838,62000	0,00000	0,00000	128 456,26000
2 02 27 112 04 0000 150	Субсидии бюджетам городских округов на софинансирование капитальных вложений в объекты муниципальной собственности			241 431,00000	0,00000	0,00000
2 02 29 999 04 2901 150	Прочие субсидии бюджетам городских округов (на государственную поддержку частных дошкольных образовательных организаций в Московской области с целью возмещения расходов на присмотр и уход, содержание имущества и арендную плату за использование помещений)			30 283,00000	30 283,00000	30 283,00000
2 02 29 999 04 2902 150	Прочие субсидии бюджетам городских округов (на государственную поддержку частных общеобразовательных организаций в Московской области и индивидуальных предпринимателей, осуществляющих образовательную деятельность по основным общеобразовательным программам дошкольного образования, с целью возмещения расходов на присмотр и уход, содержание имущества и арендную плату за использование помещений)			1 345,00000	1 345,00000	1 345,00000
2 02 29 999 04 2903 150	Прочие субсидии бюджетам городских округов (на организацию питания обучающихся, получающих основное и среднее общее образование, и отдельных категорий обучающихся, получающих начальное общее образование, в муниципальных общеобразовательных организациях в Московской области)			68 622,00000	68 622,00000	68 622,00000
2 02 29 999 04 2904 150	Прочие субсидии бюджетам городских округов (на мероприятия по организации отдыха детей в каникулярное время)			14 072,00000	14 072,00000	14 072,00000
2 02 29 999 04 2905 150	Прочие субсидии бюджетам городских округов (на строительство и реконструкцию объектов коммунальной инфраструктуры)			597 466,61000	722 035,05000	184 366,00000
2 02 29 999 04 2906 150	Прочие субсидии бюджетам городских округов (на софинансирование расходов на организацию транспортного обслуживания населения по муниципальным маршрутам регулярных перевозок по регулируемым тарифам)			20 861,00000	28 912,00000	29 177,00000
2 02 29 999 04 2907 150	Прочие субсидии бюджетам городских округов (на обновление и техническое обслуживание (ремонт) средств (программного обеспечения и оборудования), приобретенных в рамках субсидии на обеспечение образовательных организаций материально-технической базой для внедрения цифровой образовательной среды в рамках федерального проекта «Цифровая образовательная среда» национального проекта «Образование»)			0,00000	0,00000	1 957,00000
2 02 29 999 04 2908 150	Прочие субсидии бюджетам городских округов (на создание дополнительных мест для детей в возрасте от 1,5 до 3 лет в образовательных организациях, осуществляющих образовательную деятельность по образовательным программам дошкольного образования)			6 000,00000	0,00000	18 700,00000
2 02 29 999 04 2909 150	Прочие субсидии бюджетам городских округов (на создание и содержание дополнительных мест для детей в возрасте от 1,5 до 7 лет в организациях, осуществляющих присмотр и уход за детьми)			70 347,00000	37 240,00000	37 240,00000

Объем и структура налоговых, неналоговых доходов и межбюджетных трансфертов в 2020-2024 годах



тыс.руб.

Код дохода	Наименование кода дохода	Факт 2020 года	План на 2021 год	Прогноз на		
				2022 год	2023 год	2024 год
1	2	3	4	5	6	7
2 02 29 999 04 2910 150	Прочие субсидии бюджетам городских округов (на приобретение музыкальных инструментов для муниципальных организаций дополнительного образования в сфере культуры)			0,00000	1 510,00000	5 850,00000
2 02 29 999 04 2911 150	Прочие субсидии бюджетам городских округов (на реализацию мероприятий по обеспечению устойчивого сокращения непригодного для проживания жилищного фонда)			151 330,40000	353 104,70000	0,00000
2 02 29 999 04 2912 150	Прочие субсидии бюджетам городских округов (на приобретение автобусов для доставки обучающихся в общеобразовательные организации в Московской области, расположенные в сельских населенных пунктах)			0,00000	4 008,00000	0,00000
2 02 29 999 04 2913 150	Прочие субсидии бюджетам городских округов (на реализацию мероприятий по созданию в муниципальных образовательных организациях: дошкольных, общеобразовательных, дополнительного образования детей, в том числе в организациях, осуществляющих образовательную деятельность по адаптированным основным общеобразовательным программам, условий для получения детьми-инвалидами качественного образования)			0,00000	2 775,90000	0,00000
2 02 29 999 04 2914 150	Прочие субсидии бюджетам городских округов (на софинансирование расходов на организацию деятельности МФЦ)			14 208,00000	14 208,00000	14 208,00000
2 02 29 999 04 2915 150	Прочие субсидии бюджетам городских округов (на дооснащение материально-техническими средствами - приобретение программно-технических комплексов для оформления паспортов гражданина Российской Федерации, удостоверяющих личность гражданина Российской Федерации за пределами территории Российской Федерации в многофункциональных центрах предоставления государственных и муниципальных услуг, а также их техническая поддержка)			180,00000	180,00000	180,00000
2 02 29 999 04 2916 150	Прочие субсидии бюджетам городских округов (на обновление и техническое обслуживание (ремонт) средств (программного обеспечения и оборудования), приобретенных в рамках предоставленной субсидии на государственную поддержку образовательных организаций в целях оснащения (обновления) их компьютерным, мультимедийным, презентационным оборудованием и программным обеспечением в рамках эксперимента по модернизации начального общего, основного общего и среднего общего образования)			5 767,20000	0,00000	0,00000
2 02 29 999 04 2917 150	Прочие субсидии бюджетам городских округов (на софинансирование расходов на оснащение планшетными компьютерами общеобразовательных организаций в Московской области)			4 055,00000	1 375,00000	0,00000
2 02 29 999 04 2918 150	Прочие субсидии бюджетам городских округов (на ремонт подъездов в многоквартирных домах)			12 327,67000	15 248,92000	18 170,17000
2 02 29 999 04 2919 150	Прочие субсидии бюджетам городских округов (на благоустройство лесопарковых зон)			78 560,00000	26 704,00000	0,00000
2 02 29 999 04 2920 150	Прочие субсидии бюджетам городских округов (на устройство и капитальный ремонт систем наружного освещения в рамках реализации проекта «Светлый город»)			1 674,66000	33 146,88000	7 422,53000
2 02 29 999 04 2921 150	Прочие субсидии бюджетам городских округов (на реализацию программ формирования современной городской среды в части достижения основного результата по благоустройству общественных территорий)			285 000,00000	0,00000	0,00000
2 02 29 999 04 2922 150	Прочие субсидии бюджетам городских округов (на ремонт дворовых территорий)			832,65000	6 080,47000	0,00000
2 02 29 999 04 2923 150	Прочие субсидии бюджетам городских округов (на обустройство и установку детских игровых площадок на территории муниципальных образований Московской области)			3 180,00000	0,00000	0,00000
2 02 29 999 04 2924 150	Прочие субсидии бюджетам городских округов (на приобретение и установку технических сооружений (устройств) для развлечений, оснащенных электрическим приводом)			42 750,00000	0,00000	0,00000
2 02 29 999 04 2925 150	Прочие субсидии бюджетам городских округов (на софинансирование расходов на оснащение мультимедийными проекторами и экранами для мультимедийных проекторов общеобразовательных организаций в Московской области)			0,00000	20 661,00000	0,00000
2 02 30 000 00 0000 150	Субвенции бюджетам бюджетной системы Российской Федерации	4 097 856,37578	4 505 010,00000	4 789 903,67000	4 742 375,67000	4 748 724,67000
2 02 30 022 04 0000 150	Субвенции бюджетам городских округов на предоставление гражданам субсидий на оплату жилого помещения и коммунальных услуг	32 251,32751	33 959,00000	29 967,00000	31 050,00000	32 202,00000
2 02 30 024 04 3001 150	Субвенции бюджетам городских округов на выполнение передаваемых полномочий субъектов Российской Федерации (на осуществление переданных полномочий по временному хранению, комплектованию, учету и использованию архивных документов, относящихся к собственности Московской области и временно хранящихся в муниципальных архивах)			5 941,00000	6 014,00000	6 022,00000
2 02 30 024 04 3002 150	Субвенции бюджетам городских округов на выполнение передаваемых полномочий субъектов Российской Федерации (на обеспечение переданного государственного полномочия Московской области по созданию комиссий по делам несовершеннолетних и защите их прав муниципальных образований Московской области)			13 625,00000	13 625,00000	13 625,00000
2 02 30 024 04 3003 150	Субвенции бюджетам городских округов на выполнение передаваемых полномочий субъектов Российской Федерации (на обеспечение переданных государственных полномочий Московской области по организации деятельности по сбору (в том числе раздельному сбору), транспортированию, обработке, утилизации отходов, в том числе бытового мусора, на лесных участках в составе земель лесного фонда, не предоставленных гражданам и юридическим лицам)			10 878,67000	10 878,67000	10 878,67000
2 02 30 024 04 3004 150	Субвенции бюджетам городских округов на выполнение передаваемых полномочий субъектов Российской Федерации (на осуществление переданных полномочий Московской области по организации мероприятий при осуществлении деятельности по обращению с животными без владельцев)			3 172,00000	3 172,00000	3 172,00000
2 02 30 024 04 3005 150	Субвенции бюджетам городских округов на выполнение передаваемых полномочий субъектов Российской Федерации (на осуществление переданных полномочий Московской области по транспортировке в морг, включая погрузо-разгрузочные работы, с мест обнаружения или происшествия умерших для производства судебно-медицинской экспертизы)			2 821,00000	2 821,00000	2 821,00000
2 02 30 024 04 3006 150	Субвенции бюджетам городских округов на выполнение передаваемых полномочий субъектов Российской Федерации (на осуществление отдельных государственных полномочий в части подготовки и направления уведомлений о соответствии (несоответствии) указанных в уведомлении о планируемом строительстве параметров объекта индивидуального жилищного строительства или садового дома установленным параметрам и допустимости размещения объекта индивидуального жилищного строительства или садового дома на земельном участке, уведомлений о соответствии (несоответствии) построенных или реконструированных объектов индивидуального жилищного строительства или садового дома требованиям законодательства о градостроительной деятельности)			989,00000	989,00000	989,00000
2 02 30 024 04 3007 150	Субвенции бюджетам городских округов на выполнение передаваемых полномочий субъектов Российской Федерации (на создание административных комиссий, уполномоченных рассматривать дела об административных правонарушениях в сфере благоустройства)			708,00000	708,00000	708,00000

Объем и структура налоговых, неналоговых доходов и межбюджетных трансфертов в 2020-2024 годах



тыс.руб.

Код дохода	Наименование кода дохода	Факт 2020 года	План на 2021 год	Прогноз на		
				2022 год	2023 год	2024 год
1	2	3	4	5	6	7
2 02 30 024 04 3008 150	Субвенции бюджетам городских округов на выполнение передаваемых полномочий субъектов Российской Федерации (для осуществления государственных полномочий Московской области в области земельных отношений)			8 174,00000	8 174,00000	8 174,00000
2 02 30 024 04 3009 150	Субвенции бюджетам городских округов на выполнение передаваемых полномочий субъектов Российской Федерации (для осуществления отдельных государственных полномочий в части присвоения адресов объектам адресации, изменения и аннулирования адресов, присвоения наименований элементам улично-дорожной сети (за исключением автомобильных дорог федерального значения, автомобильных дорог регионального или межмуниципального значения, местного значения муниципального района), наименований элементам планировочной структуры, изменения, аннулирования таких наименований, согласования переустройства и перепланировки помещений в многоквартирном доме)			2 470,00000	2 470,00000	2 470,00000
2 02 30 029 04 0000 150	Субвенции бюджетам городских округов на компенсацию части платы, взимаемой с родителей (законных представителей) за присмотр и уход за детьми, посещающими образовательные организации, реализующие образовательные программы дошкольного образования	71 308,68500	87 732,00000	94 172,00000	94 172,00000	94 172,00000
2 02 35 082 04 0000 150	Субвенции бюджетам городских округов на предоставление жилых помещений детям-сиротам и детям, оставшимся без попечения родителей, лицам из их числа по договорам найма специализированных жилых помещений	24 861,53241	77 664,00000	99 854,00000	49 927,00000	55 474,00000
2 02 35 120 04 0000 150	Субвенции бюджетам городских округов на осуществление полномочий по составлению (изменению) списков кандидатов в присяжные заседатели федеральных судов общей юрисдикции в Российской Федерации		21,00000	2 046,00000	192,00000	118,00000
2 02 35 134 04 0000 150	Субвенции бюджетам городских округов на осуществление полномочий по обеспечению жильем отдельных категорий граждан, установленных Федеральным законом от 12 января 1995 года N 5-ФЗ "О ветеранах", в соответствии с Указом Президента Российской Федерации от 7 мая 2008 года N 714 "Об обеспечении жильем ветеранов Великой Отечественной войны 1941 - 1945 годов"			0,00000	3 097,00000	0,00000
2 02 35 303 04 0000 150	Субвенции бюджетам городских округов на ежемесячное денежное вознаграждение за классное руководство педагогическим работникам государственных и муниципальных общеобразовательных организаций	33 279,00000	99 837,00000	99 837,00000	99 837,00000	102 650,00000
2 02 39 999 04 3901 150	Прочие субвенции бюджетам городских округов (на финансовое обеспечение государственных гарантий реализации прав на получение общедоступного и бесплатного дошкольного образования в муниципальных дошкольных образовательных организациях в Московской области, общедоступного и бесплатного дошкольного, начального общего, основного общего, среднего общего образования в муниципальных общеобразовательных организациях в Московской области, обеспечение дополнительного образования детей в муниципальных общеобразовательных организациях в Московской области, включая расходы на оплату труда, приобретение учебников и учебных пособий, средств обучения, игр, игрушек (за исключением расходов на содержание зданий и оплату коммунальных услуг))			4 070 502,00000	4 070 502,00000	4 070 502,00000
2 02 39 999 04 3902 150	Прочие субвенции бюджетам городских округов (на финансовое обеспечение получения гражданами дошкольного образования в частных дошкольных образовательных организациях в Московской области, дошкольного, начального общего, основного общего, среднего общего образования в частных общеобразовательных организациях в Московской области, осуществляющих образовательную деятельность по имеющим государственную аккредитацию основным общеобразовательным программам, включая расходы на оплату труда, приобретение учебников и учебных пособий, средств обучения, игр, игрушек (за исключением расходов на содержание зданий и оплату коммунальных услуг), и на обеспечение питанием отдельных категорий обучающихся по очной форме обучения в частных общеобразовательных организациях в Московской области, осуществляющих образовательную деятельность по имеющим государственную аккредитацию основным общеобразовательным программам)			344 747,00000	344 747,00000	344 747,00000
ИТОГО		12 925 793,02172	15 890 506,01000	18 973 979,64196	19 893 197,32302	19 278 598,62000

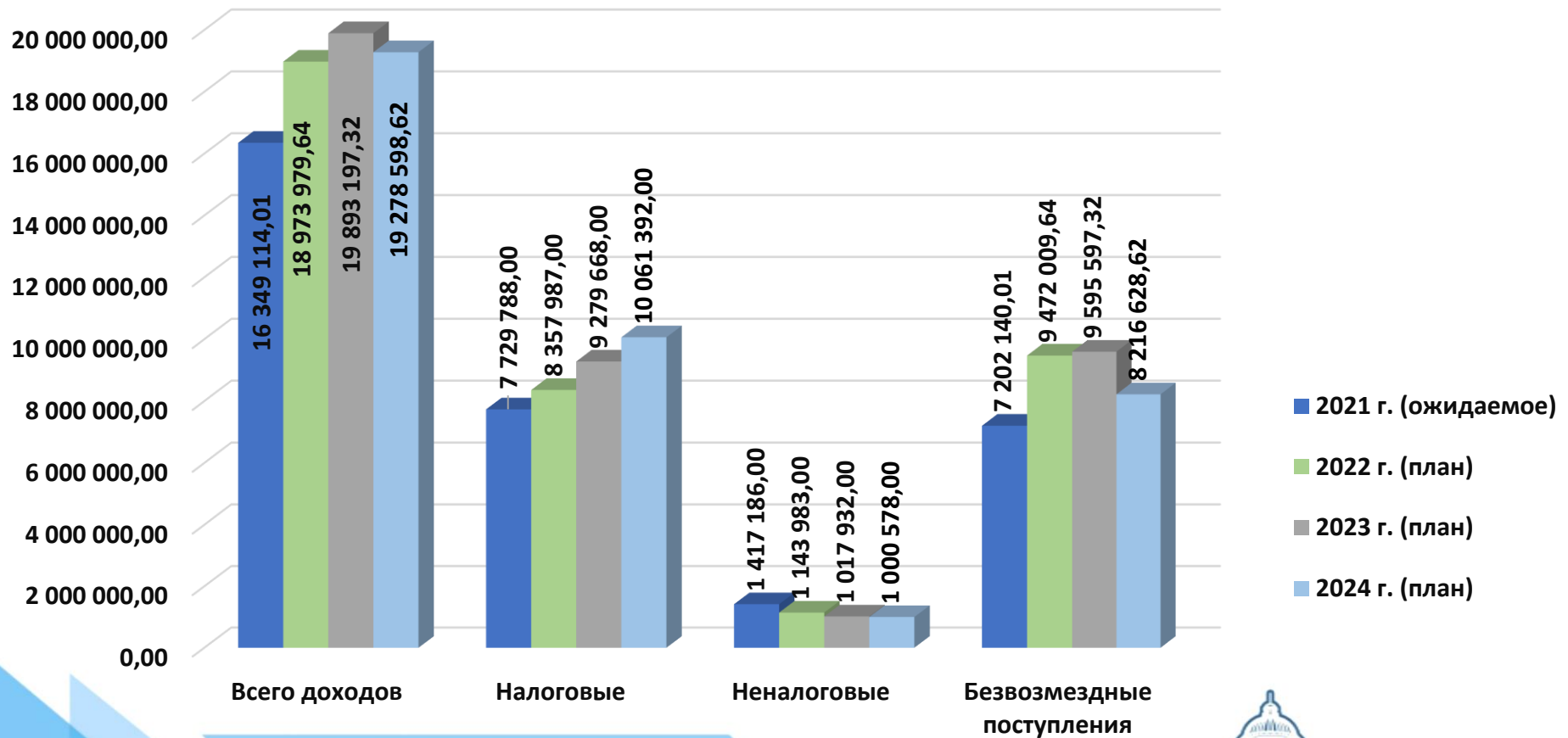
Красногорск



Доходы бюджета городского округа Красногорск в 2021-2024 годах



(тыс. руб.)



Красногорск



Межбюджетные трансферты, поступающие в бюджет городского округа Красногорск из бюджетов других уровней в 2020-2024 годах



(тыс. руб.)

Наименование	Факт 2020 года	Ожидаемое исполнение 2021 года	Прогноз на 2022 год	Прогноз на 2023 год	Прогноз на 2024 год
Безвозмездные поступления от других бюджетов бюджетной системы Российской Федерации, в том числе:	5 256 781,29	7 203 114,01	9 472 009,64	9 595 597,32	8 216 628,62
субсидии	1 124 611,51	2 642 970,63	4 682 105,97	4 853 221,65	3 467 903,95
субвенции	4 097 856,38	4 505 010,00	4 789 903,67	4 742 375,67	4 748 724,67
иные межбюджетные трансферты	12 250,00	133,38	0,00	0,00	0,00

Красногорск



Информация об удельном объеме налоговых и неналоговых доходов бюджета городского округа Красногорск в расчете на душу населения в сравнении с другими муниципальными образованиями Московской области (по состоянию на 01.12.2021)



(рублей)

Наименование муниципального образования	Численность постоянного населения на 01.01.2021 г. (чел.) *	Сумма налоговых и неналоговых доходов **	В расчете на 1 жителя
городской округ Красногорск	274 123	8 543 380 000	31 166,23
городской округ Истра	123 966	4 342 060 000	35 026,22
городской округ Химки	257 757	7 189 540 000	27 892,71
городской округ Мытищи	272 817	7 412 040 000	27 168,54
городской округ Домодедово	182 028	4 829 890 000	26 533,78
городской округ Солнечногорск	145 676	4 360 120 000	29 930,26

* Информация по численности населения размещена на официальном сайте Росстата (Главная страница/ Официальная статистика/ Московская область/ Население/ Оценка численности постоянного населения МО на 1 января 2021 года)

<https://mosstat.gks.ru>

** Информация о налоговых и неналоговых доходах в разрезе муниципальных образований размещена на портале "Открытый бюджет МО" по ссылке:

<https://budget.mosreg.ru/analitika/ispolnenie-byudjeta-subekta/sravnenie-po-osnovnym-parametram-ispolneniya-byudzhetrov-municipalnyx-obrazovaniy/>

Красногорск




Информация о налоговых льготах и ставках налогов, и объемах выпадающих доходов в связи с предоставлением налоговых льгот в 2020-2024 гг.



(тыс.рублей)

№ п/п	Ставка налога	Наименование налоговой льготы	Нормативный правовой акт	Объем выпадающих доходов				
				Факт 2020 года	Оценка 2021 года	Прогноз на 2022 год	Прогноз на 2023 год	Прогноз на 2024 год
1		Земельный налог						
1.1.		<i>Льготы налогоплательщикам-организациям:</i>						
1.1.1.	В размерах от 0,3 процента до 1,5 процентов от кадастровой стоимости земельного участка в зависимости от категории земель и вида разрешенного использования	<p>- Муниципальные учреждения, учредителем которых является муниципальное образование "городской округ Красногорск" Московской области - в размере 100% (до 31.12.2021 года)</p> <p>- Органы местного самоуправления городского округа Красногорск Московской области - в размере 100% (с 01.01.2022 года);</p> <p>- Государственные учреждения Московской области, вид деятельности которых направлен на сопровождение процедуры оформления права муниципальной собственности и собственности Московской области на объекты недвижимости, включая земельные участки - в размере 100%;</p> <p>- Организации, на балансе которых учтены здания и помещения, используемые для размещения торговых объектов, в том числе торговых центров (комплексов), а также объектов общественного питания и бытового обслуживания (далее - объекты недвижимости), осуществляющих свою деятельность на территории городского округа Красногорск - в размере 100% (срок действия льготы с 01.03.2020 года до 31.12.2020 года).</p>	решение Совета депутатов городского округа Красногорск Московской области от 26.10.2017 N 277/18 "О земельном налоге на территории городского округа Красногорск Московской области" (с изменениями от 25.10.2018 N 37/5, от 26.09.2019 N 233/19, от 28.11.2019 N 264/21, от 28.05.2020 N 344/28, от 24.09.2020 N 402/34, от 24.12.2020 N 462/37, от 28.10.2021 N 621/47)	188 922	186 608	3 000	3 000	3 000

Красногорск

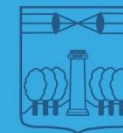


Информация о налоговых льготах и ставках налогов, и объемах выпадающих доходов в связи с предоставлением налоговых льгот в 2020-2024 гг.



№ п/п	Ставка налога	Наименование налоговой льготы	Нормативный правовой акт	Объем выпадающих доходов (тыс.рублей)				
				Факт 2020 года	Оценка 2021 года	Прогноз на 2022 год	Прогноз на 2023 год	Прогноз на 2024 год
1		Земельный налог						
1.2.		<i>Льготы налогоплательщикам-физическим лицам:</i>						
1.2.1	В размерах от 0,3 процента до 1,5 процентов от кадастровой стоимости земельного участка в зависимости от категории земель и вида разрешенного использования	<ul style="list-style-type: none"> - Герои Советского Союза, Герои РФ, полные кавалеры ордена Славы - в размере 100%; - Инвалиды имеющие I и II группы инвалидности, инвалиды с детства, дети-инвалиды, ветераны и инвалиды ВОВ, а также ветераны и инвалиды боевых действий - в размере 100%; - Физические лица, имеющие право на получение социальной поддержки в соответствии с Законом РФ "О социальной защите граждан, подвергшихся воздействию радиации вследствие катастрофы на Чернобыльской АЭС" (в ред. Закона РФ от 18.06.1992 №3061-1), в соответствии с ФЗ от 26.11.1998 N 175-ФЗ "О социальной защите граждан Российской Федерации, подвергшиеся воздействию радиации вследствие аварии в 1957 году на производственном объединении "Маяк" и сбросов радиоактивных отходов в реку Теча" и в соответствии с ФЗ от 10.01.2002 №2-ФЗ "О социальных гарантиях гражданам, подвергшимся радиационному воздействию вследствие ядерных испытаний на Семипалатинском полигоне" - в размере 100%; - Физические лица, принимавшие в составе подразделений особого риска непосредственное участие в испытаниях ядерного и термоядерного оружия, ликвидации аварий ядерных установок на средствах вооружения и военных объектах - в размере 100%; - Физические лица, получившие или перенесшие лучевую болезнь или ставшими инвалидами в результате испытаний, учений и иных работ, связанных с любыми видами ядерных установок, включая ядерное оружие и космическую технику - в размере 100% ; - Лица, признанные участниками Великой Отечественной войны в соответствии с ФЗ "О ветеранах" от 12.01.1995 №5-ФЗ - в размере 100%; - Родители и супруга (супруг), не вступившая в повторный брак, погибших (умерших) военнослужащих - участников Великой Отечественной войны и боевых действий - в размере 100% ; - Бывшие несовершеннолетние узники концлагерей, гетто и других мест принудительного содержания, созданных фашистами и их союзниками в период Второй мировой войны - в размере 100%; - Герои Социалистического Труда, Герои Труда РФ и полные кавалеры ордена Трудовой Славы - в размере 100%; - Пенсионеры, получающие пенсии, назначенные в порядке, установленном пенсионным законодательством Российской Федерации, и постоянно зарегистрированные в городском округе Красногорск - в размере 50%; - Пенсионеры, не зарегистрированные на территории городского округа Красногорск Московской области, доход которых ниже двукратной величины прожиточного минимума, установленной в Московской области для пенсионеров - в размере 50%; - Члены многодетных семей, имеющие место жительства в Московской области, признанных таковыми в соответствии с Законом Московской области от 12.01.2006 N 1/2006-ОЗ "О мерах социальной поддержки семьи и детей в Московской области", если среднедушевой доход семьи ниже двукратной величины прожиточного минимума, установленной в Московской области на душу населения - в размере 50%; - Малоимущие семьи и малоимущие одиноко проживающие граждане, среднедушевой доход которых ниже величины прожиточного минимума, установленной в Московской области на душу населения - в размере 50%. 	решение Совета депутатов городского округа Красногорск Московской области от 26.10.2017 N 277/18 "О земельном налоге на территории городского округа Красногорск Московской области" (с изменениями от 25.10.2018 N 37/5, от 26.09.2019 N 233/19, от 28.11.2019 N 264/21, от 28.05.2020 N 344/28, от 24.09.2020 N 402/34, от 24.12.2020 N 462/37, от 28.10.2021 N 621/47)	13 765	13 765	13 765	16 656	18 221

Информация о налоговых льготах и ставках налогов, и объемах выпадающих доходов в связи с предоставлением налоговых льгот в 2020-2024 гг.



(тыс. рублей)

№ п/п	Ставка налога	Наименование налоговой льготы	Нормативный правовой акт	Объем выпадающих доходов				
				Факт 2020 года	Оценка 2021 года	Прогноз на 2022 год	Прогноз на 2023 год	Прогноз на 2024 год
2		Налог на имущество физических лиц		0	0	0	0	0
2.1.	В размерах от 0,1 процента до 2,0 процентов от кадастровой стоимости объекта в зависимости от вида имущества	Действуют льготы, установленные статьей 407 Налогового кодекса Российской Федерации, дополнительные льготы нормативным правовым актом муниципального образования не установлены.	решение Совета депутатов городского округа Красногорск Московской области от 26 октября 2017 г. N 278/18 "О налоге на имущество физических лиц на территории городского округа Красногорск Московской области" (с изменениями от 25.10.2018 N 36/5, от 28.11.2019 N 265/21, от 28.05.2020 N 345/28)	0	0	0	0	0
ИТОГО налоговых льгот, предоставляемых в соответствии с решениями, принятыми органами местного самоуправления Московской области				202 687	200 373	16 765	19 656	21 221

Красногорск



Расходы бюджета городского округа Красногорск в 2020-2024 годах



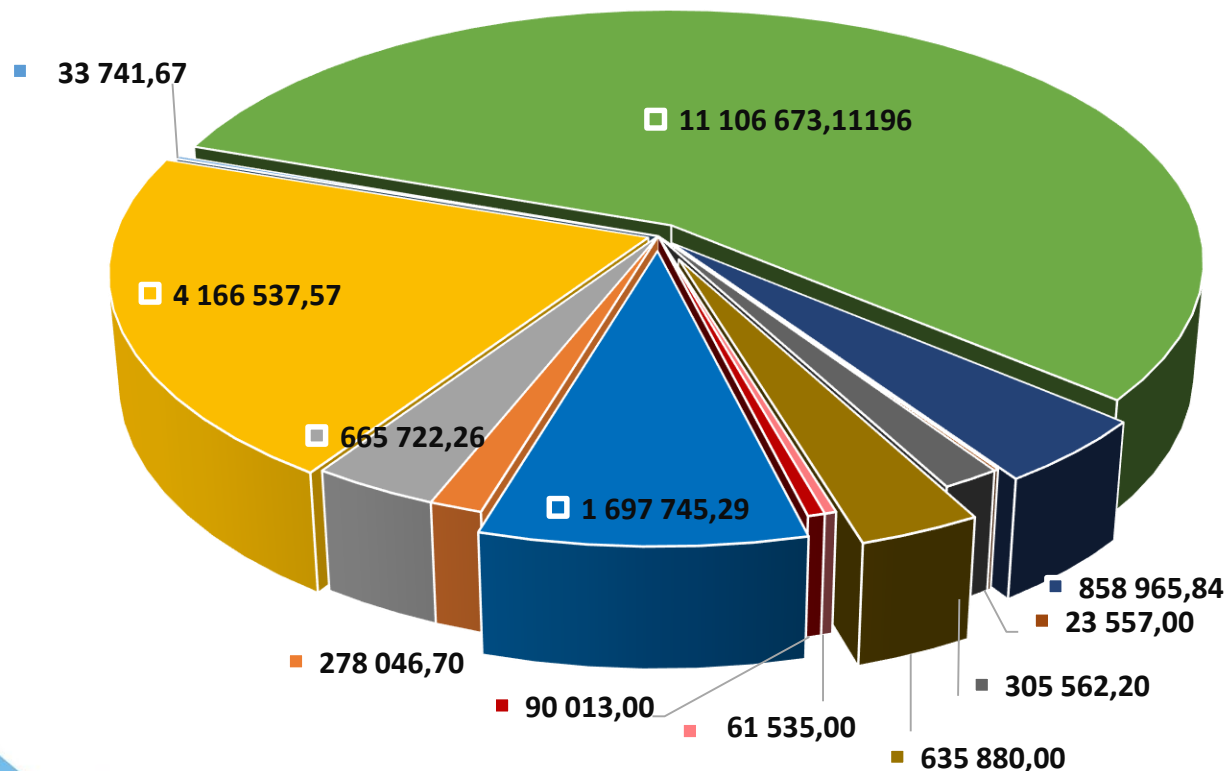
(тыс. руб.)

Наименование	Отчет за 2020 год	План на 2021 год	План		
			2022 год	2023 год	2024 год
Общегосударственные вопросы	1 442 643,60	1 349 072,13	1 697 745,29	1 408 556,09	1 647 859,47
Национальная безопасность и правоохранительная деятельность	190 811,10	230 846,50	278 046,70	251 046,70	278 046,70
Национальная экономика	602 116,60	969 799,88	665 722,26	673 598,73	680 273,00
Жилищно-коммунальное хозяйство	2 566 552,40	3 589 232,43	4 166 537,57	3 508 892,95	2 931 149,35
Охрана окружающей среды	36 224,20	19 540,83	33 741,67	33 191,67	33 191,67
Образование	6 310 581,90	9 120 905,22	11 106 673,111960	12 323 886,743020	11 633 038,304750
Культура и кинематография	686 790,20	768 723,33	858 965,84	1 115 823,24	830 832,93
Здравоохранение	15 127,20	17 877,00	23 557,00	23 557,00	23 557,00
Социальная политика	234 983,20	272 823,50	305 562,20	274 912,20	278 782,20
Физическая культура и спорт	523 405,00	658 926,25	635 880,00	574 003,00	631 880,00
Средства массовой информации	54 954,20	72 695,40	61 535,00	60 385,00	60 385,00
Обслуживание государственного и муниципального долга	8 968,40	62 676,00	90 013,00	166 744,00	217 633,00
Всего расходов	12 673 158,00	17 133 118,48	19 923 979,64	20 414 597,32302	19 246 628,62
Условно утвержденные	0,00	0,00	0,00	278 000,00	582 000,00
Итого расходов	12 673 158,00	17 133 118,48	19 923 979,64	20 692 597,32302	19 828 628,62

Красногорск



Структура расходов бюджета городского округа Красногорск на 2022 год



- **Общегосударственные вопросы** 1 697 745,29 тыс. руб. (8,5%)
- **Национальная безопасность и правоохранительная деятельность** 278 046,7 тыс. руб. (1,4%)
- **Национальная экономика** 665 722,26 тыс. руб. (3,3%)
- **Жилищно-коммунальное хозяйство** 4 166 537,57 тыс. руб. (20,9%)
- **Охрана окружающей среды** 33 741,67 тыс. руб. (0,2%)
- **Образование** 11 106 673,11 тыс. руб. (55,8%)
- **Культура и кинематография** 858 965,84 тыс. руб. (4,3%)
- **Здравоохранение** 23 557,00 тыс. руб. (0,1%)
- **Социальная политика** 305 562,20 тыс. руб. (1,5%)
- **Физическая культура и спорт** 635 880,00 тыс. руб. (3,2%)

Красногорск



Расходы бюджета в разрезе муниципальных программ городского округа Красногорск



(тыс. руб.)

Наименование программ	Факт за 2020 год	План на 2021 год	Прогноз на 2022 год	Прогноз на 2023 год	Прогноз на 2024 год
"Здравоохранение"	14 431,7	17 392,0	23 302,0	23 302,0	23 302,0
"Культура"	789 339,6	1 141 337,3	1 174 924,15	1 147 995,24	1 168 012,93
"Образование"	6 002 725,9	6 693 613,17575	7 175 636,51496	6 796 228,95302	7 061 383,41
"Социальная защита населения"	149 266,1	155 263,46	168 251,0	172 387,49	170 486,0
"Спорт"	514 672,5	617 465,79	632 585,0	570 708,0	628 585,0
"Развитие сельского хозяйства"	3 281,5	5 191,18	6 672,0	6 672,0	6 672,0
"Экология и окружающая среда"	29 116,2	37 225,9	83 341,67	41 387,67	41 387,67
"Безопасность и обеспечение безопасности жизнедеятельности населения"	254 865,6	308 854,5	384 938,7	357 938,7	384 938,7
"Жилище"	72 173,4	92 943,5	122 604,0	90 872,0	93 590,0
"Развитие инженерной инфраструктуры и энергоэффективности"	293 868,9	652 189,15115	824 682,82	919 772,16	350 313,46
"Предпринимательство"	17 631,8	10 000,0	7 700,0	9 700,0	9 700,0
"Управление имуществом и муниципальными финансами"	856 674,4	1 092 208,1	1 065 561,0	1 115 400,0	1 166 289,0
"Развитие институтов гражданского общества, повышение эффективности местного самоуправления и реализации молодежной политики"	118 533,4	126 919,2	109 312,6	102 584,0	102 510,0
"Развитие и функционирование дорожно-транспортного комплекса"	770 873,3	1 105 334,4	966 837,35	1 005 218,75	1 021 318,0
"Цифровое муниципальное образование"	292 449,5	335 576,1	306 865,0	324 976,0	313 543,46475
"Архитектура и градостроительство"	2 386,8	19 866,0	13 570,0	13 570,0	13 570,0
"Формирование современной комфортной городской среды"	1 894 577,6	2 456 570,0	2 425 664,51	1 458 759,16	1 858 739,89
"Строительство объектов социальной инфраструктуры"	149 364,0	2 014 854,6	3 609 199,687	5 451 910,3	4 205 393,43
"Переселение граждан из аварийного жилищного фонда"	0,0	0,0	179 010,15	417 690,61	0,0
Руководство и управление в сфере установленных функций органов местного самоуправления	40 408,8	44 013,0	53 176,0	53 176,0	53 176,0
Непрограммные расходы	406 516,9	206 301,1	590 145,49	334 348,29	573 717,66525
Всего расходов	12 673 158,0	17 133 118,48	19 923 979,64196	20 414 597,32302	19 246 628,62000

Приоритетные целевые показатели муниципальных программ



Муниципальная программа «Здравоохранение» на 2020-2024 годы

Количественные и/или качественные приоритетные показатели	Единица измерения	Фактическое значение показателя в 2020 году	Плановое значение показателя в 2021	Прогнозные значения		
				2022	2023	2024
Доля населения, прошедшего профилактические медицинские осмотры и диспансеризацию («Профилактические медицинские осмотры и диспансеризация»)	%	-	100	100	100	100
Количество прикрепленного населения к медицинским организациям на территории округа	%	-	95	95	95	95
Жилье – медикам, первичного звена и узкого профиля, обеспеченных жильем, из числа привлеченных и нуждающихся	коэффицент	-	1	1	1	1



Красногорск



Приоритетные целевые показатели муниципальных программ



Муниципальная программа «Культура» на 2020-2024 годы

Количественные и/или качественные приоритетные показатели	Единица измерения	Фактическое значение показателя в 2020 году	Плановое значение показателя в 2021	Прогнозные значения		
				2022	2023	2024
Доля субвенции бюджету муниципального образования Московской области на обеспечение переданных государственных полномочий по временному хранению, комплектованию, учету и использованию архивных документов, относящихся к собственности Московской	%	-	100	100	100	100
2021 Количество организаций культуры, получивших современное оборудование	ед.	-	1	1	2	1
Доля архивных документов, хранящихся в муниципальном архиве в нормативных условиях, обеспечивающих их постоянное (вечное) и долговременное хранение, в общем количестве документов в муниципальном архиве	%	100	100	100	100	100
Доля архивных фондов муниципального архива, внесенных в общепрофессиональную базу данных «Архивный фонд», от общего количества архивных фондов, хранящихся в муниципальном архиве	%	100	100	100	100	100
Доля архивных документов, переведенных в электронно-цифровую форму, от общего количества документов, находящихся на хранении в муниципальном архиве	%	4,8	4,33	4,35	4,37	4,40
Увеличение числа посещений культурных мероприятий	Тыс.ед	-	699,474	769,42	839,37	979,26



Красногорск



Приоритетные целевые показатели муниципальных программ



Муниципальная программа: «Образование» на 2020-2024 годы

Количественные и/или качественные приоритетные показатели	Единица измерения	Фактическое значение показателя в 2020 году	Плановое значение показателя в 2021	Прогнозные значения		
				2022	2023	2024
Доля детей в возрасте от 5 до 18 лет, охваченных дополнительным образованием	%	83,2	83,3	83,4	83,5	83,6
Доступность дошкольного образования для детей в возрасте от трех до семи лет	%	100	100	100	100	100
Доля выпускников текущего года, набравших 220 баллов и более по 3 предметам, к общему количеству выпускников текущего года, сдававших ЕГЭ по 3 и более предметам	%	26,62	32,3	32,30	32,30	32,30
Созданы новые места в образовательных организациях различных типов для реализации дополнительных общеразвивающих программ всех направленностей (нарастающим итогом)	Тыс.ед	1,440	2,998	3	3	3
Доступность дошкольного образования для детей в возрасте до 3-х	%	100	100	100	100	100
Отношение средней заработной платы педагогических работников дошкольных образовательных организаций к средней заработной плате в общеобразовательных организациях в Московской области	%	103,01	100	116,40	116,40	116,40
Отношение средней заработной платы педагогических работников общеобразовательных организаций общего образования к среднемесячному доходу от трудовой деятельности	%	118,09	110	110	110	110
Отношение средней заработной платы педагогических работников организаций дополнительного образования детей к средней заработной плате учителей в Московской области	%	103,69	100	100	100	100



Красногорск




Приоритетные целевые показатели муниципальных программ




Муниципальная программа «Социальная защита населения» на 2020-2024 годы

Количественные и/или качественные приоритетные показатели	Единица измерения	Фактическое значение показателя в 2020 году	Плановое значение показателя в 2021	Прогнозные значения		
				2022	2023	2024
Доля доступных для инвалидов и других маломобильных групп населения приоритетных объектов социальной, транспортной, инженерной инфраструктуры в общем количестве приоритетных объектов	%	74,25	77,8	82,80	87,80	92,80
Активное долголетие	%	1,43	7,5	10	12,5	15
Число пострадавших в результате несчастных случаев на производстве со смертельным исходом связанных с производством, в расчете на 1000 работающих (организаций, занятых в экономике муниципального образования)	Промилле(0,1 процента)	0	0,062	0,06	0,06	0,06
Доля детей, находящихся в трудной жизненной ситуации, охваченных отдыхом и оздоровлением, в общей численности детей в возрасте от 7 до 15 лет, находящихся в трудной жизненной ситуации, подлежащих оздоровлению	%	73,15	55,9	56	56,50	57
Доля детей, охваченных отдыхом и оздоровлением, в общей численности детей в возрасте от 7 до 15 лет, подлежащих оздоровлению	%	69,5	61,5	62	62,50	63
Количество СО НКО, которым оказана поддержка органами местного самоуправления, всего	ед.	6	19	19	19	19
Уровень бедности	%	2,4	2,3	2,10	2	1,90



Красногорск



Приоритетные целевые показатели муниципальных программ



Муниципальная программа «Спорт» на 2020-2024 годы

Количественные и/или качественные приоритетные показатели	Единица измерения	Фактическое значение показателя в 2020 году	Плановое значение показателя в 2021	Прогнозные значения		
				2022	2023	2024
Доступные спортивные площадки. Доля спортивных площадок, управляемых в соответствии со стандартом их использования	%	95	95	100	100	100
Доля жителей муниципального образования Московской области, систематически занимающихся физической культурой и спортом, в общей численности населения муниципального образования Московской области в возрасте 3-79 лет	%	43,6	45,1	48,50	51,70	55



Красногорск



Приоритетные целевые показатели муниципальных программ



Муниципальная программа: «Развитие сельского хозяйства» на 2020-2024 годы

Количественные и/или качественные приоритетные показатели	Единица измерения	Фактическое значение показателя в 2020 году	Плановое значение показателя в 2021	Прогнозные значения		
				2022	2023	2024
Площадь земель, обработанных от борщевика Сосновского	га	75,9	101,18	110	110	110
Количество отловленных животных без владельцев	ед	145	244	140	135	130
Объем экспорта продукции АПК	тыс. долл. США	84433	95005	129285	77249	84433



Красногорск





Муниципальная программа «Экология и окружающая среда» на 2020-2024 годы

Количественные и/или качественные приоритетные показатели	Единица измерения	Фактическое значение показателя в 2020 году	Плановое значение показателя в 2021	Прогнозные значения		
				2022	2023	2024
Количество гидротехнических сооружений с неудовлетворительным и опасным уровнем безопасности, приведенных в безопасное техническое состояние	штука	1	1	1	1	1




Приоритетные целевые показатели муниципальных программ



Муниципальная программа «Безопасность и обеспечение безопасности жизнедеятельности населения» на 2020-2024 годы

Количественные и/или качественные приоритетные показатели	Единица измерения	Фактическое значение показателя в 2020 году	Плановое значение показателя в 2021	Прогнозные значения		
				2022	2023	2024
Благоустроим кладбища «Доля кладбищ, соответствующих Региональному стандарту»	%	84,62	84,62	88,46	92,30	100
Инвентаризация мест захоронения	%	100	100	100	100	100
Снижение общего количества преступлений, совершенных на территории муниципального образования, не менее чем на 5 % ежегодно	Ед/%	2024	1923	1827	1736	1649
Сокращение среднего времени совместного реагирования нескольких экстренных оперативных служб на обращения населения по единому номеру «112» на территории муниципального образования	%	82,5	80	77,50	75	72,50
Увеличение процента покрытия, системой централизованного оповещения и информирования при чрезвычайных ситуациях или угрозе их возникновения, населения на территории муниципального образования	%	97	98	99	100	-
Повышение степени пожарной защищенности городского округа, по отношению к базовому периоду 2019 года.	%	-	17	18,5	19,5	20
Увеличение общего количества видеокamer, введенных в эксплуатацию в систему технологического обеспечения	Ед/%	-	2545	2672	2806	2946
Степень готовности органа местного самоуправления муниципального образования Московской области к действиям по предупреждению и ликвидации чрезвычайных ситуаций природного и техногенного характера	%	-	12,5	23	28	31,50
Прирост уровня безопасности людей на водных объектах	%	-	18	22	24	26



Красногорск



Приоритетные целевые показатели муниципальных программ



Муниципальная программа «Жилище» на 2020-2024 годы

Количественные и/или качественные приоритетные показатели	Единица измерения	Фактическое значение показателя в 2020 году	Плановое значение показателя в 2021	Прогнозные значения		
				2022	2023	2024
Объем ввода индивидуального жилищного строительства, построенного населением за счет собственных и (или) кредитных средств	Тыс. кв. м	65,22	68,22	50,20	45	39,80
Количество семей, улучшивших жилищные условия	семья	24	20	30	30	30
Количество молодых семей, получивших свидетельство о праве на получение социальной выплаты	семья	10	9	10	10	10
Доля детей-сирот и детей, оставшихся без попечения родителей, которые подлежат обеспечению жилыми помещениями, в отчетном году	%	100	100	100	100	100
Численность детей сирот и детей, оставшихся без попечения родителей, лиц из числа детей-сирот и детей, оставшихся без попечения родителей, обеспеченных благоустроенными жилыми помещениями специализированного жилищного фонда по договорам найма специализированных жилых помещений в отчетном финансовом году	чел	6	14	10	0	0
Решаем проблемы дольщиков. Сопровождение проблемных объектов до восстановления прав пострадавших граждан	%	46,67	0	0	0	0
Количество уведомлений о соответствии (несоответствии) указанных в уведомлении о планируемом строительстве параметров объекта индивидуального жилищного строительства (далее – ИЖС) или садового дома установленным параметрам и допустимости размещения объекта ИЖС или садового дома на земельном участке, уведомлений о соответствии (несоответствии) построенных или реконструированных объектов ИЖС или садового дома	ед	1097	825	2331	2331	2331



Приоритетные целевые показатели муниципальных программ



Муниципальная программа «Развитие инженерной инфраструктуры и энергоэффективности» на 2020-2024 годы

Количественные и/или качественные приоритетные показатели	Единица измерения	Фактическое значение показателя в 2020 году	Плановое значение показателя в 2021	Прогнозные значения		
				2022	2023	2024
Доля актуальных схем теплоснабжения, водоснабжения и водоотведения, программ комплексного развития систем коммунальной инфраструктуры	%	100	100	100	100	100
Количество созданных и восстановленных объектов коммунальной инфраструктуры (котельные, ЦТП, сети)	ед	1	2	1	1	1
Доля зданий, строений, сооружений органов местного самоуправления и муниципальных учреждений, оснащенных приборами учета потребляемых энергетических ресурсов	%	100	100	100	100	100
Доля зданий, строений, сооружений муниципальной собственности, соответствующих нормальному уровню энергетической эффективности и выше (А, В, С, D)	%	42	35	37	39	41
Бережливый учет - оснащенность многоквартирных домов общедомовыми приборами учета	%	72,91	80,04	84,10	89,60	95,10
Доля многоквартирных домов с присвоенными классами энергоэффективности	%	48,3	50,8	53,20	58,10	63,30



Красногорск



Приоритетные целевые показатели муниципальных программ



Муниципальная программа: «Предпринимательство» на 2020-2024 годы

Количественные и/или качественные приоритетные показатели	Единица измерения	Фактическое значение показателя в 2020 году	Плановое значение показателя в 2021	Прогнозные значения		
				2022	2023	2024
Объем инвестиций, привлеченных в основной капитал (без учета бюджетных инвестиций), на душу населения	Тыс.руб	88,90	292,29	94,40	90,10	91,90
Процент заполняемости многофункциональных промышленных парков, технологических парков, промышленных площадок	%	33,85	45	70	70	80
Количество созданных рабочих мест	ед	3393	3093	3267	3444	3727
Площадь территории, на которую привлечены новые резиденты	га	5,93	3	2	2	2
Доля общей экономии денежных средств от общей суммы состоявшихся торгов	%	9,39	10	7	7	7
Доля закупок среди субъектов малого и среднего предпринимательства, социально ориентированных некоммерческих организаций, осуществляемых в соответствии с Федеральным законом от 05.04.2013 № 44-ФЗ «О контрактной системе в сфере закупок товаров, работ, услуг для обеспечения государственных и муниципальных нужд»	%	39,94	33	34	35	35
Число субъектов малого и среднего предпринимательства в расчете на 10 тыс. человек населения	ед	558,37	628,32	554,44	554,99	555,54
Малый бизнес большого региона. Прирост количества субъектов малого и среднего предпринимательства на 10 тыс. населения	ед	112,6	24,34	143,17	144,81	145,89
Количество вновь созданных субъектов малого и среднего бизнеса	ед	-	2742	504	505	506
Обеспеченность населения площадью торговых объектов	кв. м/на 1000 человек	2931,9	2975,7	2557,30	2426,90	2393,30
Количество самозанятых граждан, зафиксировавших свой статус, с учетом введения налогового режима для самозанятых, нарастающим итогом	чел	3794	6485	3763	3894	4021

Индустриальные парки

МЕРЫ ПОДДЕРЖКИ БИЗНЕСА

2020

ГОРОДСКОЙ ОКРУГ КРАСНОГОРСК

МОЙ БИЗНЕС

С 1 ИЮЛЯ НАЧНЕТ ДЕЙСТВОВАТЬ НАЛОГОВЫЙ РЕЖИМ ДЛЯ САМОЗАНЯТЫХ

Приоритетные целевые показатели муниципальных программ



Муниципальная программа: «Управление имуществом и муниципальными финансами» на 2020-2024 годы

Количественные и/или качественные приоритетные показатели	Единица измерения	Фактическое значение показателя в 2020 году	Плановое значение показателя в 2021	Прогнозные значения		
				2022	2023	2024
Эффективность работы по взысканию задолженности по арендной плате за земельные участки, государственная собственность на которые не разграничена	%	111	100	100	100	100
Эффективность работы по взысканию задолженности по арендной плате за муниципальное имущество и землю	%	39	100	100	100	100
Предоставление земельных участков многодетным семьям	%	29,5	100	100	100	100
Проверка использования земель	%	100	100	100	100	100
Исключение незаконных решений по земле	шт	0,7	0	0	0	0
Доля объектов недвижимого имущества, поставленных на кадастровый учет от выявленных земельных участков с объектами без прав	%	220,83	50	33	40	40
Прирост земельного налога	%	102,91	100	100	100	100
Поступления доходов в бюджет муниципального образования от распоряжения земельными участками, государственная собственность на которые не разграничена	%	106	100	100	100	100
Поступления доходов в бюджет муниципального образования от распоряжения муниципальным имуществом и землей	%	110,13	100	100	100	100
Доля проведенных аукционов на право заключения договоров аренды земельных участков для субъектов малого и среднего предпринимательства к общему количеству таких торгов	%	-	20	20	20	20



Красногорск




Приоритетные целевые показатели муниципальных программ



Муниципальная программа «Развитие институтов гражданского общества, повышение эффективности местного самоуправления и реализации молодежной политики» на 2020-2024 годы

Количественные и/или качественные приоритетные показатели	Единица измерения	Фактическое значение показателя в 2020 году	Плановое значение показателя в 2021	Прогнозные значения		
				2022	2023	2024
Информирование населения через СМИ	%	895,08	111,61	112,37	113,12	114,52
Уровень информированности населения в социальных сетях	балл	8,73	8	8	8	8
Доля молодежи, задействованной в мероприятиях по вовлечению в творческую деятельность	%	33	36	39	42	45



Красногорск



Приоритетные целевые показатели муниципальных программ



Муниципальная программа: «Развитие и функционирование дорожно-транспортного комплекса» на 2020-2024 годы

Количественные и/или качественные приоритетные показатели	Единица измерения	Фактическое значение показателя в 2020 году	Плановое значение показателя в 2021	Прогнозные значения		
				2022	2023	2024
ДТП. Снижение смертности от дорожно-транспортных происшествий: на дорогах федерального значения, на дорогах регионального значения, на дорогах муниципального значения, на частных дорогах, количество погибших на 100 тыс. населения	ед.на 100 тысяч чел	4,87	2,22	2,22	2,22	2,22
Ремонт (капитальный ремонт) сети автомобильных дорог общего пользования местного значения	Км/тыс.кв.м.	12,93/90,5019	25,965/181,77825	9,013/63,084	9,013/63,084	9,013/63,084
Создание парковочного пространства на улично-дорожной сети	место	210	84	84	84	84
Соблюдение расписания на автобусных маршрутах	%	92,2	90	90	90	90



Красногорск



Приоритетные целевые показатели муниципальных программ



Муниципальная программа «Цифровое муниципальное образование» на 2020-2024 годы

Количественные и/или качественные приоритетные показатели	Единица измерения	Фактическое значение показателя в 2020 году	Плановое значение показателя в 2021	Прогнозные значения		
				2022	2023	2024
Уровень удовлетворенности граждан качеством предоставления государственных и муниципальных услуг	%	96,10	95,5	95,50	95,50	95,50
Доля граждан, имеющих доступ к получению государственных и муниципальных услуг по принципу "одного окна" по месту пребывания, в том числе в МФЦ	%	100	100	100	100	100
Доля работников ОМСУ муниципального образования Московской области, обеспеченных средствами электронной подписи в соответствии с установленными требованиями	%	100	100	100	100	100
Ответь вовремя – Доля жалоб, поступивших на портал «Добродел», по которым нарушен срок подготовки ответа	%	2,67	5	5	5	5
Доля муниципальных общеобразовательных организаций в муниципальном образовании Московской области, подключенных к сети Интернет на скорости: для общеобразовательных организаций, расположенных в городских населенных пунктах, – не менее 100 Мбит/с; для общеобразовательных организаций, расположенных в сельских населенных пунктах, – не менее 50 Мбит/с	%	100	100	100	100	100
Процент проникновения ЕСИА в муниципальном образовании Московской области	%	-	80	80	80	80
Доля многоквартирных домов, имеющих возможность пользоваться услугами проводного и мобильного доступа в информационно-телекоммуникационную сеть Интернет на скорости не менее 1 Мбит/с, предоставляемыми не менее чем 2 операторами связи, процент, процент	%	-	87,2	87,4	87,5	87,7
Доля государственных и муниципальных образовательных организаций, реализующих программы начального общего, основного общего, среднего общего образования, в учебных классах которых обеспечена возможность беспроводного широкополосного доступа к информационно-телекоммуникационной сети "Интернет" по технологии Wi-Fi, процент	%	-	28,42	100	100	100



Красногорск





Муниципальная программа: «Архитектура и градостроительство» на 2020-2024 годы

Количественные и/или качественные приоритетные показатели	Единица измерения	Фактическое значение показателя в 2020 году	Плановое значение показателя в 2021	Прогнозные значения		
				2022	2023	2024
Количество ликвидированных самовольных, недостроенных и аварийных объектов на территории муниципального образования Московской области	единица	11	12	4	3	4




Приоритетные целевые показатели муниципальных программ



Муниципальная программа «Формирование современной комфортной городской среды» на 2020-2024 годы

Количественные и/или качественные приоритетные показатели	Единица измерения	Фактическое значение показателя в 2020 году	Плановое значение показателя в 2021	Прогнозные значения		
				2022	2023	2024
Количество разработанных концепций благоустройства общественных территорий	ед	1	2	2	1	0
Количество разработанных проектов благоустройства общественных территорий	ед	3	2	2	1	0
Соответствие нормативу обеспеченности парками культуры и отдыха	%	62,5	62,5	62,50	62,50	62,50
Увеличение числа посетителей парков культуры и отдыха	%	111	111	111	111	111
Количество благоустроенных дворовых территорий	ед	0	32	38	40	40
Количество созданных и благоустроенных парков культуры и отдыха на территории Московской области	ед	1	1	1	1	1
Площадь устраненных дефектов асфальтового покрытия дворовых территорий, в том числе проездов на дворовые территории, в том числе внутриквартальных проездов, в рамках проведения ямочного ремонта	Кв метр	26360,53	126074,35	120000,00	0	0
Количество установленных детских игровых площадок	ед	0	21	40	40	40
КБДТ Количество благоустроенных общественных территорий	ед	-	3	4	0	0
Количество благоустроенных общественных территорий, реализованных без привлечения средств федерального бюджета и бюджета Московской области	ед	-	2	1	0	0
Количество объектов систем наружного освещения, в отношении которых реализованы мероприятия по устройству и капитальному ремонту	ед	-	0	13	0	0
Количество парков культуры и отдыха на территории Московской области, в которых благоустроены зоны для досуга и отдыха населения	ед	-	1	1	1	1
Соответствие внешнего вида ограждений региональным требованиям	балл	-	9	9	9	9



Красногорск



Приоритетные целевые показатели муниципальных программ



Муниципальная программа «Строительство объектов социальной инфраструктуры» на 2020-2024 года

Количественные и/или качественные приоритетные показатели	Единица измерения	Фактическое значение показателя в 2020 году	Плановое значение показателя в 2021	Прогнозные значения		
				2022	2023	2024
Количество введенных в эксплуатацию объектов культуры за счет средств бюджетов муниципальных образований Московской области	ед	0	0	0	1	0
Количество введенных в эксплуатацию объектов общего образования (всего)	ед	0	0	5	5	7
В том числе:						
- Количество введенных в эксплуатацию объектов общего образования за счет бюджетных средств	ед	0	0	3	1	6
- Количество введенных в эксплуатацию объектов общего образования за счет внебюджетных источников, единица	ед	0	0	2	4	1
Количество введенных в эксплуатацию объектов дошкольного образования (всего)	ед	4	2	7	5	7
В том числе:						
- Количество введенных в эксплуатацию объектов дошкольного образования за счет бюджетных средств	ед	0	0	2	2	5
- Количество введенных в эксплуатацию объектов дошкольного образования за счет внебюджетных источников	ед	3	2	5	3	2
- Количество введенных в эксплуатацию объектов дошкольного образования с ясельными группами	ед	1	0	0	0	0



Красногорск



Приоритетные целевые показатели муниципальных программ



Муниципальная программа «Переселение граждан из аварийного жилищного фонда» на 2020-2024 года

Количественные и/или качественные приоритетные показатели	Единица измерения	Фактическое значение показателя в 2020 году	Плановое значение показателя в 2021	Прогнозные значения		
				2022	2023	2024
Общая площадь аварийного фонда, подлежащая расселению до 01.09.2025, в том числе:	Тысяча квадратных метров	0,18387	0	7,92	0	0
Количество граждан, переселенных из аварийного жилищного фонда, признанного таковым после 01.01.2017, переселенных по второй подпрограмме	Тысяча чел	-	0,045	0,05	0	0,08
Количество граждан, переселенных из аварийного жилищного фонда за счет муниципальных программ	Тысяча человек	-	0	0,02	0,01	0,01
Количество переселённых жителей из аварийного жилищного фонда за счет внебюджетных источников	Тысяча человек	-	0,02-	0,08	0	0
Количество граждан, подлежащих расселению из аварийного жилищного фонда до 01.09.2025, в том числе:	Тыс.чел	-	0	0,51	0	0
Общая площадь аварийного фонда, подлежащая расселению до 01.09.2025, в том числе:	Тысяча квадратных метров	0,18387	0	7,92	0	0
Количество граждан, переселенных из аварийного жилищного фонда, признанного таковым после 01.01.2017, переселенных по второй подпрограмме	Тысяча чел	-	0,045	0,05	0	0,08



Красногорск



Расходы бюджета с учетом интересов целевых групп пользователей, на которые направлены мероприятия муниципальных программ на 2022г



№	Наименование муниципальной программы	НПА, которым установлены меры соц. поддержки	Целевая группа	Наименование меры социальной поддержки	Размер поддержки	Численность (человек)	Объем расходов (тыс. рублей)	
1	Муниципальная программа «Культура»	Приказ управления культуры городского округа Красногорск от 29.01.2021 № 16 "Об утверждении Положения о порядке назначения и выплаты именной муниципальной стипендии для выдающихся деятелей культуры и искусства и молодых талантливых авторов городского округа Красногорск"	Выдающиеся деятели культуры и искусства, молодые талантливые авторы го Красногорск	Именная муниципальная стипендия для выдающихся деятелей культуры и искусства и молодых талантливых авторов городского округа Красногорск	10 000 рублей	3	30	
2	Муниципальная программа "Образование"	Постановление Правительства Московской области от 26.05.2014 №378/17.г. Красногорск. "Об утверждении Порядка обращения за компенсацией родительской платы за присмотр и уход за детьми, осваивающими образовательные программы дошкольного образования в организациях Московской области, осуществляющих образовательную деятельность, и порядка её выплаты, Порядка расходования субвенций бюджетам муниципальных образований Московской области на выплату компенсации родительской платы за присмотр и уход за детьми, осваивающими образовательные программы дошкольного образования в организациях Московской области, осуществляющих образовательную деятельность"	Один из родителей (законных представителей)ребенка, посещающего дошкольную образовательную организацию М.О., реализующую образовательную программу дошкольного образования, внесшему родительскую плату за присмотр и уход за ребенком.	Выплата компенсации родительской платы за присмотр и уход за детьми, осваивающими образовательные программы дошкольного образования в организациях Московской области, осуществляющих образовательную деятельность	20% на первого ребенка-0,4, 50% на второго ребенка-1,1, 70% на третьего и последующих детей-1,5	12 635	88 457,00	
			Отдельные категории работников образовательных учреждений городского округа Красногорск Московской области	Предоставление частичных компенсационных выплат за наем жилых помещений работникам образовательных учреждений городского округа Красногорск Московской области	18 000 рублей ежемесячно	106	22 896,00	
3	Муниципальная программа "Социальная защита населения	Распоряжения Главы городского округа Красногорск к праздничным датам, ежегодно к каждому мероприятию	Ветераны ВОВ, участники ВОВ, ветераны боевых действий, к юбилеям 100-105-летних жителей городского округа Красногорск	Выплаты к Дням воинской славы, 9 мая, юбилеям-долгожителям - жителям городского округа Красногорск	от 2 тысяч рублей ежегодно к праздникам в соответствии с распоряжением Главы городского округа Красногорск Московской области	1 080	5 520,00	
			Учащиеся и выпускники общеобразовательных, начальных, средних и высших профессиональных учебных заведений, в отношении которых прекращена опека (попечительство) по возрасту	Единовременные денежные выплаты учащимся и выпускникам общеобразовательных, начальных, средних и высших профессиональных учебных заведений, в отношении которых прекращена опека (попечительство) по возрасту	Учащимся и выпускникам общеобразовательных, начальных, средних и высших профессиональных учебных заведений, в отношении которых прекращена опека (попечительство) по возрасту - 15 000 рублей.	21	360	
			Постановление администрации городского округа Красногорск от 29.12.2017 №3191/12 "Об утверждении положения об оказании единовременной материальной помощи отдельным категориям граждан и о комиссии по оказанию единовременной материальной помощи отдельным категориям граждан городского округа Красногорск"	Дети-сиротам, детям оставшимся без попечения родителей, а также лицам из числа детей-сирот в возрасте от 18 до 23 лет, являющимся учащимися начальных, средних и высших профессиональных учебных заведений и выпускниками государственных учреждений, прибывших на обустройство по месту жительства - 60 000 рублей;				
			Постановление администрации городского округа Красногорск Московской области №901/4 от 29.04.2019 "О финансовой поддержке деятелей образования, культуры и спорта городского округа Красногорск, имеющих почетные звания Российской Федерации"	Деятели образования, культуры и спорта городского округа Красногорск, имеющие почетные звания Российской Федерации	Ежемесячные выплаты лицам, имеющим почетные звания Российской Федерации и ушедшим на заслуженный отдых из муниципальных учреждений образования, культуры и спорта городского округа Красногорск	1 000 рублей ежемесячно	8	96
		Постановление администрации городского округа Красногорск от 29.12.2017 №3191/12 "Об утверждении положения об оказании единовременной материальной помощи отдельным категориям граждан и о комиссии по оказанию единовременной материальной помощи отдельным категориям граждан городского округа Красногорск"	Один из родителей, постоянно зарегистрированный вместе с ребенком на территории городского округа Красногорск (до 6 месяцев со дня рождения ребенка)	Единовременное пособие при рождении ребенка	5 000 рублей единовременно	398	1 990,00	

Расходы бюджета с учетом интересов целевых групп пользователей, на которые направлены мероприятия муниципальных программ на 2022г



№	Наименование муниципальной программы	НПА, которым установлены меры соц. поддержки	Целевая группа	Наименование меры социальной поддержки	Размер поддержки	Численность (человек)	Объем расходов (тыс. рублей)
	Муниципальная программа "Социальная защита населения"	Постановление администрации городского округа Красногорск от 29.12.2017 №3191/12 "Об утверждении положения об оказании единовременной материальной помощи отдельным категориям граждан и о комиссии по оказанию единовременной материальной помощи отдельным категориям граждан городского округа Красногорск"	Малообеспеченные: многодетные семьи, неполные семьи, пенсионеры старше 60 лет, инвалиды, семьи с детьми-инвалидами; семьи вышеуказанных категорий, оказавшиеся в трудной жизненной ситуации	Единовременная материальная помощь отдельным категориям граждан	от 6 000 рублей до 100 000 рублей в зависимости от статуса семьи, трудной жизненной ситуации (по предоставленным документам)	331	7 990,00
		Постановление администрации городского округа Красногорск от 30.01.2019 №114/1 "Об утверждении положения об оказании материальной помощи отдельным категориям граждан на частичное возмещение расходов по зубопротезированию и о комиссии по оказанию материальной помощи отдельным категориям граждан на частичное возмещение расходов по зубопротезированию городского округа Красногорск"	Граждане, постоянно зарегистрированные в городском округе Красногорск, нуждающиеся в проведении зубопротезирования, являющиеся инвалидами, имеющие доход, не превышающий двукратную величину прожиточного минимума, установленного в Московской области, для соответствующей основной социально-демографической группы населения; ветераны Великой Отечественной войны; лица старше 80 лет	Материальная помощь отдельным категориям граждан на частичное возмещение расходов по зубопротезированию	до 50 000 рублей, по чекам	56	2 779,00
		Постановление Правительства Российской Федерации от 14.12.2005 № 761, закон Московской области от 13.07.2007 № 110/2007-ОЗ	Малообеспеченные граждане, зарегистрированные на территории городского округа Красногорск	Предоставление гражданам субсидий на оплату жилого помещения и коммунальных услуг	Расчет производится в зависимости от совокупного дохода семьи и стандарта стоимости жилищно-коммунальных услуг.	2 500	27 593,00
4	Мун программа "ЖИЛИЩЕ"	Постановление Правительства Московской области от 25.10.2016 г. №790/39 "Об утверждении государственной программы Московской области "Жилище" на 2017-2027 годы"; Постановление администрации городского округа Красногорск Московской области от 14.10.2019 №2517/10 "Об утверждении муниципальной программы городского округа Красногорск "Жилище" на 2020-2024 годы"	Молодые семьи	Реализация мероприятий по обеспечению жильем молодых семей	Расчет размера производится исходя из нормы общей площади жилого помещения, установленной для семей разной численности, количества членов молодой семьи и норматива стоимости 1 кв.м. общей площади жилья по г.о. Красногорск.	9	18 936,00
				Предоставление молодым семьям при рождении (усыновлении или удочерении) одного ребенка дополнительной социальной выплаты для погашения части расходов, связанных с приобретением жилого помещения или созданием объекта индивидуального жилищного строительства	313 888 рублей при рождении (усыновлении или удочерении) одного ребенка	9	2 825,00
5	Муниципальная программа "Здравоохранение"	Постановление администрации городского округа Красногорск от 27.12.2019 №3314/12 "Об утверждении Порядка предоставления частичных компенсационных выплат за наем жилых помещений отдельным категориям работников учреждений социальной сферы"	Работники здравоохранения	Установление медицинским и фармацевтическим работникам медицинских организаций дополнительных гарантий и мер социальной поддержки (частичная компенсация за наем жилья)	18 000 рублей ежемесячно	92	20 080,00
					1000,0 рублей ежемесячно	30	360
					1000,0 рублей ежемесячно	4	48
		Постановление администрации городского округа Красногорск от 11.05.2017 № 958/5 «Об утверждении Порядка предоставления ежемесячных выплат работникам учреждений здравоохранения Московской области, расположенных на территории городского округа Красногорск, имеющим почетное звание «Заслуженный врач РФ» или «Заслуженный работник здравоохранения РФ» ; Постановление администрации городского округа Красногорск от 11.05.2017 № 957/5 «Об утверждении Порядка предоставления ежемесячных стимулирующих выплат молодым специалистам учреждений здравоохранения Московской области, расположенных на территории городского округа Красногорск»; Постановление администрации городского округа Красногорск от 11.05.2017 № 956/5 «Об утверждении Порядка предоставления ежемесячных стимулирующих выплат среднему медицинскому персоналу, предоставляющему услуги первичной медико-санитарной помощи несовершеннолетним в период обучения и воспитания в муниципальных дошкольных и общеобразовательных учреждениях городского округа Красногорск»	Средний медицинский персонал, предоставляющий услуги первичной медико-санитарной помощи несовершеннолетним в период обучения и воспитания в муниципальных образовательных учреждениях	Создание условий для оказания медицинской помощи населению	5 000 рублей ежемесячно	45	2 700,00

Информация об общественно значимых проектах, реализуемых на территории городского округа Красногорск в 2022г-2024 годах



Наименование проекта, место реализации	Срок ввода	2022 год	2023 год	2024 год	Результаты реализации
Проектирование и строительство культурно- досугового центра со зрительным залом на 300 мест по адресу: Московская область, г.о. Красногорск, д. Путилково	2023	15 000,690	285 000,000	0,000	Культурно- досуговый центр со зрительным залом на 300 мест
Детский сад на 180 мест по адресу: Московская область, г.о. Красногорск, п. Архангельское (ПИР и строительство)	2023	77 286,350	190 334,800	0,000	Детский сад на 180 мест
Детский сад на 250 мест по адресу: Московская область, г.о. Красногорск, п. Новый (ПИР и строительство)	2023	108 725,400	263 692,600	0,000	Детский сад на 250 мест
Детский сад на 310 мест по адресу: Московская область, г.о. Красногорск, вблизи д. Сабурово (ПИР и строительство)	2024	60 000,000	198 655,560	207 992,370	Детский сад на 310 мест
Детский сад на 250 мест в г.о. Красногорск, ул.Ильинский тупик	2023	265 553,450	185 710,370	0,000	Детский сад на 250 мест
Детский сад на 200 мест в г.о. Красногорск, ул.Ильинский тупик	2025	0,000	0,000	201 612,470	Детский сад на 200 мест
Детский сад на 250 мест по адресу: Московская область, г.о. Красногорск, р.п.Нахабино, ул. 11 Саперов, д.6 (ПИР и строительство)	2024	54 200,000	189 540,000	228 120,000	Детский сад на 250 мест
Детский сад на 350 мест по адресу: Московская область, г.о. Красногорск, д. Путилково, д. 53, территория Ульяновской СОШ (ПИР и строительство)	2024	54 200,000	194 044,000	258 197,000	Детский сад на 350 мест
Детский сад на 410 мест по адресу: Московская область, г. Красногорск, ул. Карбышева, д.21 (ПИР и строительство)	2024	54 200,000	266 821,000	320 542,000	Детский сад на 410 мест
Детский сад на 320 мест по адресу: Московская область, г.о. Красногорск, вблизи д. Глухово	2022	339 180,770	0,000	0,000	Детский сад на 320 мест
Дошкольная образовательная организация на 235 мест по адресу: Московская область, Красногорский муниципальный район, сельское поселение Отрадненское, д. Путилково, корпус 25	2022	105 950,450	0,000	0,000	Дошкольная образовательная организация на 235 мест
Общеобразовательная школа на 825 мест учащихся по адресу: Московская область, Красногорский район, вблизи г. Красногорск (в том числе кредиторская задолженность прошлых лет)	2022	360 334,160	0,000	0,000	Общеобразовательная школа на 825 мест
Воспитательно-образовательный комплекс, включающий в себя среднюю общеобразовательную школу на 1500 мест и детский сад на 200 мест по адресу: Московская область, г. Красногорск, Павшинская пойма	2025	271 359,220	751 895,710	1 023 948,220	Воспитательно-образовательный комплекс, включающий в себя среднюю общеобразовательную школу на 1500 мест и детский сад на 200
СОШ на 825 мест в мкр.Павшинская пойма (мкр.15), г.Красногорск (ПИР и строительство)	2024	100 000,000	700 000,000	420 037,890	СОШ на 825 мест
Общеобразовательная школа на 900 мест со встроенно-пристроенным блоком ДОО на 150 мест на земельном участке с кадастровым номером 50:11:0030106:2270 по адресу: Московская область, Красногорский район, вблизи р.п. Нахабино	2024	199 843,180	767 930,710	507 477,320	Общеобразовательная школа на 900 мест со встроенно-пристроенным блоком ДОО на 150 мест
Школа на 550 мест по адресу: Московская область, г.о. Красногорск, вблизи д. Сабурово	2024	100 000,000	521 068,800	550 248,650	Школа на 550 мест
Пристройка на 975 мест к МБОУ СОШ №9 по адресу: Московская область, г.о. Красногорск, ул. Вокзальная, д. 19 (ЖК "Ильинский тупик")	2026	0,000	412 410,230	431 793,510	Пристройка на 975 мест
Пристройка на 300 мест к МБОУ СОШ № 15 по адресу: Московская область, г.о. Красногорск, ул. Успенская, д. 20 (ПИР и строительство)	2022	586 640,940	0,000	0,000	Пристройка на 300 мест к МБОУ СОШ №15
Блок начальных классов на 300 мест, корпус 8 по адресу: Московская область, г.п. Красногорск, г. Красногорск, коммунальная зона "Красногорск - Митино"	2023	437 676,100	50 000,000	0,000	Блок начальных классов на 300 мест
Школа на 550 мест по адресу: Московская область, г.о. Красногорск, р.п. Нахабино, ул. Молодёжная, д. 1	2022	383 624,977	0,000	0,000	Школа на 550 мест
Детский сад на 280 мест по адресу: Московская область, г.о. Красногорск, д. Путилково	2024	10 000,000	449 382,520	30 000,000	Детский сад на 280
ИТОГО		3 583 775,687	5 426 486,300	4 179 969,430	



Контактная информация



«Бюджет для граждан»
подготовлен Финансовым управлением
администрации городского округа Московской области

Финансовое управление Администрации городского округа Красногорск
Московской области находится по адресу:

Г. Красногорск, ул. Ленина, д. 4

Телефон 8-495-562-04-92, электронная почта finuprkmr@kradm.ru

График работы: пн.-пт. С 9-00 до 18-00;
обед с 13-00 до 14-00

Личный прием граждан осуществляется согласно графику работы Финансового
управления

Информацию о бюджете можно получить на официальном сайте Администрации
городского округа Красногорск по адресу: [http://krasnogorsk-
adm.ru/adm/deyatelnost/byudzhnet.html](http://krasnogorsk-adm.ru/adm/deyatelnost/byudzhnet.html)

Красногорск

